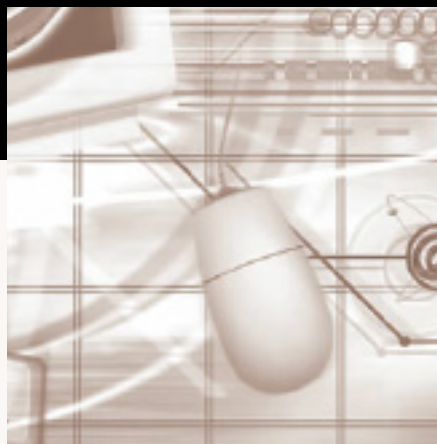


Office Systems ASA


rsrapport 1999



Office Systems ASA

Office line Mac & carry AS

Office Partner AS



Innhold

■	Oppsummering	4
■	Styrets beretning	5
■	Office Partner AS	9
■	Office line Mac & carry AS	10
■	Arken Communications AS	11
■	Regnskap	12
■	Noter til regnskapet	17
■	Revisors beretning	29
■	Adresser	31

Oppsummering 1999

- ▶ 1999 var første driftsår for Office Systems ASA. Selskapet ble utfisjonert fra SuperOffice 8. oktober 1999 og notert på SMB-listen på Oslo Børs samme dag.
- ▶ Driftsresultatet ble NOK 3,7 mill av en omsetning på NOK 447,1 mill.
- ▶ Office Systems ASA har en strategi som innebærer vekst både organisk og gjennom oppkjøp. Følgende oppkjøp og nyetableringer ble foretatt i 1999:
 - Oppland kontorutvikling (august 1999)
 - Nytt avdelingskontor i Kuopio, Finland (august 1999)
 - Hedemark kopi og data (august 1999)
 - Nytt avdelingskontor i Harstad (oktober 1999)
 - Itech Netpartner (desember 1999)
 - Nytt avdelingskontor i Bergen (desember 1999)
- ▶ I løpet av 1999 iverksatte man satsning på følgende nye områder:
 - CRM – SuperOffice ble valgt som leverandør for selskapets CRM satsning. CRM er av bl.a. Gartner Group antatt å ville bli det neste store vekstområdet i årene som kommer. Office Systems vil bli en vesentlig aktør på dette området.
 - ERP – Visma ble valgt som leverandør for selskapets nye ERP-satsning. ERP-løsninger vil være grunnstenen i Office-divisjonens virksomhetskritiske løsninger i tiden fremover.
 - Digital Video – er et satsningsområde som opplevde sterk vekst i 1999. Revolusjonen som skjer på dette området kan sammenlignes med Desktop Publishing-revolusjonen på 80-tallet.
 - Konsernet besitter det ypperste av kompetanse innen Colour Management (fargestyring) og har lagt ned betydelige ressurser i 1999.
 - Konsernet har en klar strategi for satsing innen e-business. Grunnlaget er lagt og man fokuserer sterkt på dette fremover.

Styrets beretning

Virksomheten i Office Systems ASA

Office Systems ASA er en totalleverandør av IT-løsninger til bedriftsmarkedet.

Office Systems ASA endrer i løpet av 2000 sitt forretningsgrunnlag fra å være en tradisjonell IT-forhandler, til å bli langt mer E-businessorientert. I første omgang innebærer dette investeringer på NOK 20 mill i en ASP- og internetsatsning. Selskapet vil starte salg av nye og mer lønnsomme produkter/tjenester der innføring av WEB-teknologi og E-commerce-løsninger til selskapets kunder vil være i fokus.

Konsernet er organisert i to divisjoner. Mac-divisjonen (Office line Mac&carry as) leverer løsninger hovedsakelig basert på produkter fra Apple. Office-divisjonen (Office Partner AS) leverer løsninger på Intel-plattform. Begge divisjoner har som målsetning å levere løsninger som bedrer kundenes effektivitet og lønnsomhet. Levering av slike løsninger innebærer en stor andel av tjenester og Office Systems arbeider for å øke andelen av egenproduserte tjenester i leveransene. Konsernets hovedkontor er lokalisert i Oslo, men driver i tillegg virksomhet i Sverige, Danmark og Finland gjennom egne avdelingskontorer og datterselskaper.

Office Systems ASA har lagt en vekst-strategi som innebærer vekst både organisk og gjennom oppkjøp. Følgende oppkjøp og nyetableringer ble foretatt i 1999:

- Oppland kontorutvikling (aug. 1999)
- Nytt avdelingskontor i Kuopio, Finland (aug. 1999)
- Hedemark kopi og data (aug. 1999)
- Nytt avdelingskontor i Harstad (okt. 1999)
- Itech Netpartner (des. 1999)
- Nytt avdelingskontor i Bergen (des. 1999)

I løpet av 1999 iverksatte Office-divisjonen satsning på CRM-løsninger (Customer Relationship Management) og SuperOffice ble valgt som programvareleverandør til denne satsningen. CRM er av bl.a. Gartner Group antatt å ville bli det neste store vekstområdet i årene som kommer og Office

Systems vil bli en del av denne satsningen. Visma ble valgt som leverandør for selskapets nye ERP-satsning. ERP-løsninger vil være grunnstenen i Office-divisjonens virksomhetskritiske løsninger i tiden fremover.

Resultater

Office Systems ASA ble notert på Oslo Børs 8. oktober 1999. Konsernet ble utfisjonert fra SuperOffice samme dag og dette er således konsernets første årsberetning.

1999 har vært preget av at konsernet er nyetablert, selv om divisjonene har sin opprinnelse tilbake til 1986. Konsernet oppnådde en omsetning i 1999 på NOK 447,1 mill og resultat før skatt ble NOK 2,8 mill.

Mac-divisjonen har hatt en positiv utvikling i 1999 og styret forventer at dette vil fortsette i 2000. Driften i Office-divisjonen har vært preget av at man har gått fra å drive en franchise-kjede til å drive heleide datterselskaper og avdelingskontorer. Dette har medført betydelige endringer som på kort sikt har påvirket resultatene i negativ retning.

Etter styrets oppfatning gir årsregnskapet en tilfredstillende beskrivelse av konsernets stilling ved årsskiftet. Styret er imidlertid ikke tilfreds med inn-tjeningen. Tiltak for å øke resultatene gjøres blant annet ved fokus på løsningsorientert salg, i den øvre del av markedet. I årsregnskapet er forutsetningen for fortsatt drift lagt til grunn, da det etter styrets oppfatning ikke er forhold som tilsier noe annet.



Odd Nymark
Konsernsjef

Investeringer

Totale investeringer i varige driftsmidler i konsernet utgjorde brutto NOK 4,4 mill. Det har ikke vært foretatt noen større enkeltinvesteringer i 1999. Office-divisjonen utgiftsførte investeringer på NOK 0,5 mill i forbindelse med innføring av nytt nettverk (WAN) og overgang til nytt økonomisystem.

Organisasjon, personalforhold og arbeidsmiljø

Antall ansatte ved årsskiftet var 212, hvor kun konsernsjef var ansatt i morselskapet og de øvrige i datterselskaper.

Samarbeidet mellom ledelse og selskapets ansatte fungerer godt, og konsernet arbeider kontinuerlig for å forbedre det allerede gode arbeidsmiljøet. Det har ikke vært sykefravær av betydning i 1999. Det var i 1999 ikke personskader og heller ingen materielle skader av betydning.

Styret vil takke de ansatte for god arbeidsinnsats i løpet av året som er gått.

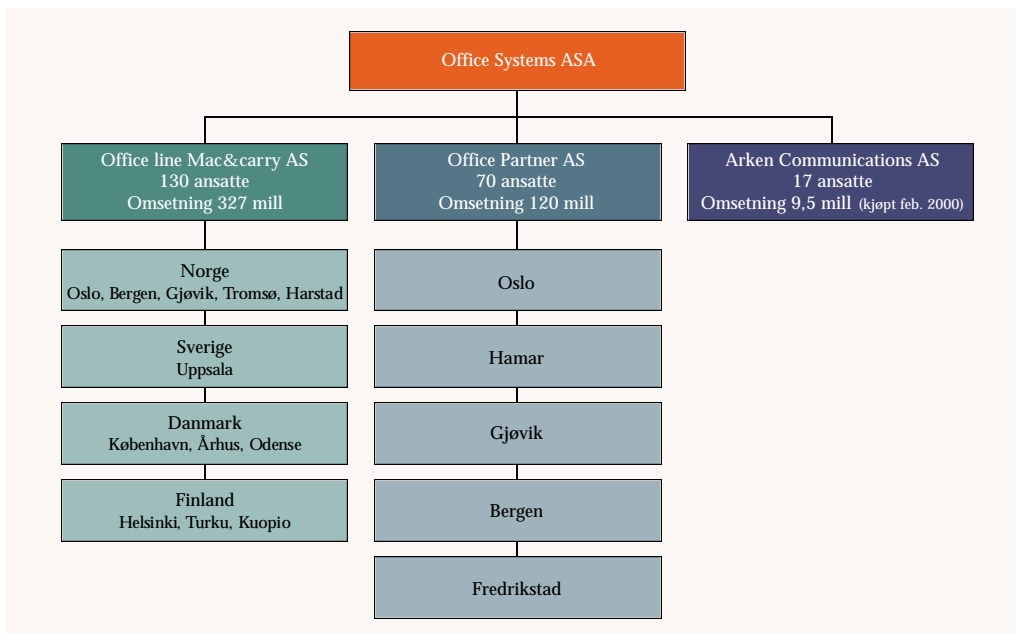
Ytre miljø

Selskapets virksomhet forurensrer ikke det ytre miljø mer enn hva som er normalt for denne type virksomhet.

Kapital og aksjonærforhold

Konsernets aksjekapital var ved årsskiftet kr 5.015.094 fordelt på 16.716.980 aksjer pålydende NOK 0,30. Antall aksjonærer var ved årsskiftet 902, hvorav 42 var utenlandske. Utenlandsandelen utgjorde 9,5 % av aksjekapitalen. Fra selskapet ble fisjonert fra SuperOffice ASA 8. oktober 1999 har antall aksjonærer økt fra 844 til 1912 per 22.mars 2000. Fra fisjonen har kursen på selskapets aksjer beveget seg mellom kr. 2,50 og 11,40.

I mars 2000 gjennomførte Office Systems ASA en rettet emisjon av 1.600.000 aksjer til tegningskurs NOK 10,- per aksje basert på en styrefullmakt gitt i ekstraordinær generalforsamling den 22. desember 1999. Plasseringen utgjorde totalt NOK 16 mill. og ble foretatt av Carnegie ASA rettet mot



institusjonelle og private investorer. Emisjonen ble gjennomført for å gi økt finansiell styrke i satsingen Office Systems ASA har lagt opp til rundt sin nye Internett og ASP-satsning. I forbindelse med kjøpet av Arken Communications AS i mars 2000 gjennomføres det en emisjon på 1.671.000 aksjer.

Markedsutvikling

Årtusenskiftet satte sitt preg på IT-markedet i 1999 ved at første halvår ga stor etterspørsel etter både produkter og tjenester, mens kundene i andre halvår reduserte sin etterspørsel og konsentrerte sin innsats om å få stabil drift på eksisterende løsninger.

IT-markedet i 1999 har videre vært karakterisert av at Internett-baserte IT-løsninger fikk fotfeste blant norske bedrifter. Office Systems arbeider for å ta en ledende rolle i dette nye markedet og har i 2000 gjort oppkjøp for å styrke konsernets konkurransevne innen nettbaserte løsninger.

Konsernets fremtidige utvikling

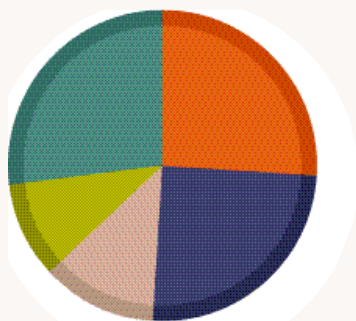
Som et ledd i gjennomføringen av den nye strategien for å bli mer E-business orientert gjennomførte Office Systems ASA i mars 2000 oppkjøp av internett-konsulentselskapet Arken Communications AS med 17 ansatte. Selskapet danner grunnstenen i konsernets nye internettdivisjon. Kjøpesummen var NOK 17,5 mill.

Styret og administrasjonen har iverksatt tiltak for å bedre inntjeningen. På bakgrunn av de iverksatte tiltak samt selskapets stilling for øvrig, legger styret til grunn at selskapet vil ha en positiv resultatutvikling i 2000.

Etter styrets oppfatning er konsernets finansielle stilling tilfredsstillende. Konsernets egenkapitalandel er 17,2 % (NOK 29,2 mill) og ved utgangen av året utgjorde likviditetsbeholdningen NOK 13,7 mill.

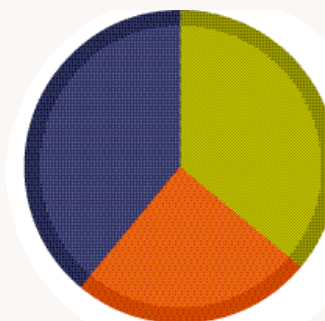
Selskapets styre har vedtatt en vekststrategi og vil både satse på en betydelig organisk vekst og oppkjøp av selskaper i Norden.




Grafisk fordelt omsetning



	Mac-divisjonen Danmark	26%
	Mac-divisjonen Norge	25%
	Mac-divisjonen Finland	12%
	Mac-divisjonen Sverige	10%
	PC-divisjonen Norge	27%

Fordeling ansatte konsern



	Konsulent	36%
	Administrasjon	25%
	Salg	39%

Disponering av årsresultat i Office Systems ASA


Styret foreslår at årets resultat på NOK 1.111.000 disponeres slik:


1.198.000	Overføres fond for vurderingsforskjeller
- 87.000	Overføres fra overkursfond
1.111.000	Sum disponeringer


Selskapet hadde pr 31.12.99 ikke fri egenkapital.

Oslo, 22. mars 2000


I styret for Office Systems ASA


Morten Steenstrup
Styreformann


Harald Ellefsen
Styremedlem


Øystein Moan
Styremedlem


Odd Nymark
Konsernsjef



Styret i Office Systems ASA

Fra venstre: Morten Steenstrup, Øystein Moan og Harald Ellefsen

Office Partner AS

Office Partner AS ønsker å være en ressurs for norsk næringsliv og offentlig sektor, - som rådgiver og leverandør av løsninger som understøtter kundens forretningsprosesser. Med dette som målsetning ønsker vi å skape fundamentet for en trygg fremtid og vekst for våre kunder, selskapet og våre ansatte

Markedet

Office Partner AS har i året som gikk rettet sine markedsaktiviteter mot SMB-markedet og offentlig sektor. Selskapet har en relativt stor kundebase, og organisasjonen har vært innrettet mot de forskjellige markedssegmenter med grupperinger innad som har tatt seg av hvert enkelt segment. I fremtiden vil markedsaktivitetene sette fokus mot øvre del av markedet.

Strategi

Driftsinntektene for divisjonen var NOK 120 mill. i 1999. Ordinært resultat før skattekostnad var NOK -1,9 mill. Ved utgangen av 1999 hadde divisjonen en ordresreserve på NOK 4,0 mill. mot NOK 5,0 mill. på samme tid i fjor. Konsernet vedtok i tredje kvartal en endret strategi for divisjonen. Endringen innebærer at selskapet dreier satsningen fra salg av infrastrukturløsninger (standard HW/SW) med lave marginer og svak kundetilknytning, til salg av CRM- og ERP - løsninger med høye marginer. Dette gir større verdiskapning i selskapet og sterk kundetilknytning. Implementeringen av strategien er startet i fjerde kvartal og arbeidet vil fortsette i 2000. Styret har ytterligere vedtatt en ASP-strategi og vil investere betydelige beløp på dette feltet i 2000. Divisjonen har i fjerde kvartal utgiftsført betydelige investeringer i nytt internt ERP- system og sentralisering av de administrative funksjoner for sine avdelinger rundt i landet.

Office Partner AS retter all sin aktivitet inn mot løsningsleveranser. Med utgangspunkt i kundens forretningsprosesser er organisasjonen innstilt på å kunne levere alt fra infrastruktur til forretnings-kritiske applikasjoner. I dette inngår hardware, nettverk, back-office applikasjoner, nettløsninger, CRM og ERP-løsninger. I tillegg tilbys ASP-tjenester. (Applications Service Provider).

Organisasjon

For å kunne tilby kundene de beste løsninger, har man etablert gode fagmiljøer. Det legges vekt på helhetlige løsninger hvor integrasjon er viktig. Fra 15/3-2000 ble bedriften organisert etter dette.

Avdelinger

Office Partner har avdelinger i Oslo, Fredrikstad, Bergen, Gjøvik og Hamar. Avdelingskontorene Fredrikstad og Bergen ble opprettet desember 1999.

Personalforhold

Selskapet har 75 ansatte. Av disse er 35 i Oslo, og resten fordelt på avdelingskontorene. Organisasjonen er preget av at de ansatte innehar høy kompetanse innenfor sine områder, og innehar sertifiseringer for alle relevante produkter.

Utsiktene fremover

Office Partner AS gjennomfører i år 2000 en omstrukturering når det gjelder produkter. Fokus er å kunne tilby kundene "high-end" løsninger av høy kvalitet som understøtter deres forretningsprosesser. I denne sammenheng er nye produkter introdusert, og nye løsninger tilbys kundene. En større del av omsetningen vil dreies mot tjenester rundt disse produktene.

Office line Mac&carry AS

Størst og best på Mac i norden

Office line ble stiftet i 1986 og har siden starten vært ledende innenfor salg av dataløsninger basert på Apple Macintosh. Virksomheten er basert på løsningssalg til bedriftskunder og utdanningsinstitusjoner. Vi er markedsleder i Norge, Danmark og Finland, og er tilsammen den desidert største aktøren i det nordiske markedet. Vår størrelse gir oss sikkerhet og muligheter fordi vi er den mest interessante samarbeidspartner for alle som ønsker å gjøre noe i det nordiske Mac-markedet.

Kommentarer til 1999

Resultatet er forbedret fra et null-resultat i 1998 til et resultat før skattekostnad på NOK 4,8 mill. i 1999 for Mac-divisjonen. Vi har opplevd en klar positiv tendens i markedet i 1999, men vi har også slitt med store leveringsproblemer fra våre leverandører mot slutten av året. Konsekvensen av dette er at vi ikke til fulle har klart å utnytte det potensiale som ligger i markedet, men at det gir gode utsikter for 2000.

Vi har i løpet av 1999 åpnet to nye kontorer. I august åpnet vi i Kuopio i Finland og i oktober startet vi opp i Harstad.



Oddbjørn Lende

Adm. dir.

Kundeforhold

I Macdivisjonen skal vi kombinere vår kunnskap om kundenes behov og for retningsprosesser med vår kunnskap om løsninger og teknologiske muligheter, for å sikre at kundene gjør riktige kjøp og riktige strategiske veivalg. Vi prioriterer å bygge langsiktige og solide kunderelasjoner, hvor trygghet og tillit for kundene er avgjørende. I norden har vi cirka 100.000 aktive kunder. Over halvparten av omsetningen i konsernet er til det vi definerer som eierskapskunder.

Kundene fordeler seg innenfor følgende segmenter:

- Grafiske bedrifter 40%
(Reklam/design, aviser, TV- og videoprod. etc.)
- Utdanningsinstitusjoner 30%
(Universiteter og høyskoler)
- Bedrifter 20%
(Hovedsaklig småbedrifter)
- Privatpersoner 10%
(Butikksalg)

Fokus for 2000

Hovedfokus for Macdivisjon er i 2000 å styrke sitt tilbud av konsulenttjenester og løsningskonsepter. Vi intensiverer arbeidet med å produktifisere vårt tjenestetilbud og utvide vår portefølje av komplette løsningskonsepter. Dette gjelder spesielt innenfor områdene fargestyring, digital video og Web-baserte databaseløsninger. Det skjer store teknologiske fremskritt innenfor disse områdene som markedet nå er i ferd med å respondere på. Innenfor digital bildebehandling skjer det en revolusjon som best kan sammenlignes med innføringen av DeskTop Publishing på 80-tallet, nå er det DeskTop Video som er i fokus. Mac-divisjonen har bygget kompetanse innenfor disse områdene de seneste årene og står best rustet i kampen om å utnytte markedsmulighetene og tilfredstille kundenes behov.

Macdivisjonen skal gjennom vekst og kompetanseutvikling i år 2000 forsterke sin posisjon som størst og best på Mac i norden.

Arken Communications AS

Arken Communications AS (ACom) skal bli et ledende nordisk Internett selskap.

År 2000 blir et spennende år for ACom, da eierforholdet til Office Systems ASA medfører nye muligheter til utvikling, samt sterk satsning på produktutvikling og oppbygging av nordisk forhandlerapparat.

Arken Communications AS ble kjøpt av Office Systems ASA i februar 2000. Selskapets resultater inngår derfor ikke i konsernets tall for 1999.

Historikk

ACom ble etablert høsten 1997, og startet utviklingen av e-handelsløsninger integrert med ERP. Bemanningen var 4 personer i 1998, og er siden økt til dagens nivå på 17 ansatte. Organisasjonen har kompetanse på programvareutvikling, forretningsprosesser og organisasjonsutvikling.

Strategi

ACom leverer standardssystemer og konsulenttjenester i forbindelse med bedrifters internettsatsning. Det er i dag levert løsninger til kunder og partnere i Norge, Danmark og Sverige. ACom vil satse sterkere på salg gjennom forhandlere i hele Norden. Det skal fokuseres på videreutvikling av dagens løsninger, samt etablering av nye forretningsområder. For raskere etablering og målrealisering skal ACom vokse gjennom oppkjøp, samt styrke de ansattes kompetanse.

Målsetting

Oppkjøpet tilfører ACom økt soliditet samt økt kompetanse, både på konsulent- og produksiden. Vi representerer viktig spisskompetanse innen Internett, ekstranett, intranett, WAP, e-business og e-commerce løsninger. AComs fullgode intranett Inmeta omfatter blant annet skalérbar nyhetsdistribusjon, med Microsoft MS Exchange integrasjon og dokumenthåndtering. E-handelsløsningen Inmeta Commerce er fullintegrert med Visma Business. ACom representerer det Internett fokuserte CRM systemet Janna Contact i Norden. Programvaren, som har solgt over 1,6 mill. lisenser verden over, vant nylig "Top CRM Award" fra ISM Inc.

Mål for 2000

ACom skal intensivere utviklingen av standard nettløsninger for levering til kunder via forhandlere i Norge samt vårt nordiske forhandlerapparat. Vi skal fokusere på evnen til å levere forretningskritiske e-business og e-commerce løsninger til et marked i vekst.

Vi vil øke bemanningen for å kunne satse sterkere på WAP og PDA løsninger.

Vi skal fokusere sterkt på å knytte til oss ytterligere partnere, som kan tilpasse og bygge videre på våre løsninger, basert på kundenes behov.

ACom skal sammen med partnere sørge for at kundene får forretningskritiske prosesser tilrettelagt for utnyttelse av ny teknologi og nye forretningsmuligheter.



Per Olafsen
Adm. dir.



Per Erik Svendsrud
Styreformann
Arken
Communications AS

Resultatregnskap

(Alle tall i 1000 kroner)

Office Systems ASA			Office Systems konsern		
1999		Note	1999	1998	1997
0	Salgsinntekter	2	447.119	327.281	235.299
541	Gevinst ved salg av aksjer	3	0	0	0
541	Sum driftsinntekter		447.119	327.281	235.299
0	Vareforbruk	4	338.937	251.373	179.140
269	Lønn og sosiale kostnader	5	69.729	46.666	32.345
0	Ordinære avskrivninger	6	8.483	3.847	3.167
393	Andre driftskostnader	7 & 12	26.318	23.986	15.736
-121	Driftsresultat		3.651	1.409	4.910
1.198	Resultat fra investering i datterselskap	8	0	0	0
0	Finansinntekter		1.666	848	1.187
0	Finanskostnader		2.494	2.304	2.064
1.077	Ordinært resultat før skattekostnad		2.823	-46	4.034
-34	Skattekostnad på ordinært resultat	9	1.192	11	1.461
1.111	Årsresultat		1.631	-57	2.573
0	Herav minoritetsinteresser	10	520	462	244
	Resultat pr. aksje (kr.)	11	0,11		
	Disponering av årsresultatet				
1.198	Fond for vurderingsforskjeller				
-87	Overkursfond				
1.111	Sum disponering				

Office Systems ASA bestående av datterselskapene Office line Mac&carry AS og Office Partner AS ble fisjonert fra SuperOffice ASA med virkning fra 8.oktober 1999. Office Systems ASA ble stiftet 29.juni 1999. Aksjekapitalen i Office Systems ASA ved stiftelsen var kr. 4.457.634 fordelt på 14.858.780 aksjer. Aksjonærene i SuperOffice ASA mottok som vederlag for det fisjonerte selskapet aksjer i Office Systems ASA tilsvarende samme antall aksjer som de hadde i SuperOffice ASA den 8 .oktober 1999.

Office Systems ASA eier datterselskapene Office line Mac&Carry AS og Office Partner AS 100%. Disse to datterselskapene utgjør hvert sitt virksomhetsområde i konsernet.

Office line Mac&carry AS består av datterselskapene:

	Eierandel
Office line Service AS	100 %
Mac & Carry Finland OY	70 %
AUC Unicom AS (Office line Danmark AS)	100 %
Macademic AB, Sverige	100 %
Office line EDBergen AS	50 %

Office Partner AS består av datterselskapene:

	Eierandel:
Office Oslo AS	100 %
Office Hamar AS	100 %
Office Gjøvik AS	100 %

Det var en forutsetning for fisjonen at den kunne skje ved kontinuitet med regnskapsmessig virkning fra 1.januar 1999. Office Partner AS med datterselskapet Office Oslo AS ble kjøpt av SuperOffice ASA fra Scribona AB den 28.februar 1999 og er tatt inn i konsernets regnskaper fra 1.mars 1999. Office Hamar AS og Office Gjøvik AS ble kjøpt av Office Partner AS i september 1999 og er tatt inn i konsernets regnskaper fra 1.oktober 1999.

3.097 av totalt 8.300 aksjer i Office Partner AS var på fisjonstidspunktet eiet av andre enn SuperOffice ASA. Disse aksjene ble solgt av SuperOffice ASA i løpet av sommeren 1999. Aksjene ble kjøpt tilbake av Office Systems ASA den 30.desember 1999 ved en utvidelse av aksjekapitalen på kr 557.460. Etter dette var aksjekapitalen i Office Systems ASA på kr 5.015.094 fordelt på 16.716.980 aksjer.

Note 1 Regnskapsprinsipper

Års- og konsernregnskapet består av resultatregnskap, balanse, kontantstrømoppstilling og noteopplysninger og er avlagt i samsvar med allmenaksjelov, regnskapslov og god regnskapskikk i Norge per 31. desember 1999.

Års- og konsernregnskapet er basert på de grunnleggende prinsipper om historisk kost, sammenlignbarhet, fortsatt drift, kongruens og forsiktighet. Transaksjoner regnskapsføres til verdien av vederlaget på transaksjonstidspunktet. Inntekter resultatføres når de er opptjent og kostnader sammenstilles med opptjente inntekter. Regnskapsprinsippene utdypes nedenfor. Når faktiske tall ikke er tilgjengelige på tidspunkt for regnskapsavleggelsen, tilsier god regnskapskikk at ledelsen beregner et best mulig estimat for bruk i resultatregnskap og balanse. Det kan fremkomme avvik mellom estimerte og faktiske tall.

Kriterier for inntektsføring

Salg av programvare, maskiner, support, servicetjenester, konsulentjenester og kurs inntektsføres på leveringstidspunktet. Inntekter fra årsavtaler på support og servicekontrakter inntektsføres over avtalens varighet.

Fordringer

Fordringer er oppført til pålydende verdi etter fradrag for forventet tap.

Kortsiktige fordringer og gjeld i fremmed valuta er omregnet etter valutadagskurser på opptaksdatoen.

Varelager

Varebeholdninger som består av datamaskiner, programvare, tilhørende datautstyr og rekvisita, er vurdert til det laveste av anskaffelseskost og antatt salgspris etter fradrag for salgskostnader.

Aksjer

Aksjer i datterselskap er i morselskapet regnskapsført etter egenkapitalmetoden.

Varige driftsmidler

Varige driftsmidler er ført opp i balansen til historisk anskaffelseskost fratrukket lineære avskrivninger.

Investeringer knyttet til anskaffelse av EDB-utstyr med antatt levetid under tre år er løpende kostnadsført.

Varige driftsmidler avskrives lineært etter følgende avskrivningssatser:

Inventar og påkostning bygning	20 %
Kontormaskiner	20 - 33 %

Påkostning av leide lokaler kostnadsføres over leiekontraktens varighet.

Ervervet goodwill oppføres i balansen til anskaffelseskost og avskrives lineært over forventet økonomisk levetid på fem år.

Skatter

Utsatt skatt og utsatt skattefordel er beregnet på grunnlag av de midlertidige forskjeller som eksisterer ved utgangen av regnskapsåret mellom regnskapsmessige og skattemessige verdier. Negative og positive midlertidige forskjeller som reverserer i samme periode er utlignet. Utsatt skatt og utsatt skattefordel er beregnet med nominell skattesats. Etter vurderingsregelen for balanseført utsatt skattefordel etter ny regnskapslov, er utsatt skattefordel oppført som immatriell eiendel i balansen.

Skattekostnaden i resultatregnskapet inkluderer betalbare skatter og endringer i utsatt skatt.

Endrede regnskapsprinsipper

Årsregnskapet for 1999 er utarbeidet i samsvar med ny regnskapslov. Implementeringseffekten av ny regnskapslov er tatt mot inngående balanse 1. januar 1999 slik at balansetallene pr. 1. januar er sammenlignbare med balansetall pr. 31. desember 1999. Tilsvarende er gjort for resultatregnskap og noter. Det er redegjort for implementeringseffekten i note 10 til årsregnskapet.

Note 2 Segmentsinformasjon

(Alle tall i 1000 kroner)

	Mac divisjonen		Office divisjonen		Office Systems ASA		Elimineringer		Konsern	
	1999	1998	1999	1998	1999	1998	1999	1998	1999	1998
Driftsinntekter	327.097	327.281	120.022	0	541	0	-541	0	447.119	327.281
Driftskostnader ekskl. avskrivninger	317.487	322.025	116.836	0	662	0	0	0	434.984	322.025
Ordinære avskrivninger	4.234	3.847	4.248	0	0	0	0	0	8.483	3.847
Driftsresultat	5.376	1.409	-1.062	0	-121	0	-541	0	3.651	1.409
Resultat fra investering i datterselskap	0	0	0	0	1.198	0	-1.198	0	0	0
Ordinært resultat før skattekostnad	4.759	-46	-1.274	0	1.077	0	-1.739	0	2.823	-46
Kapitalbinding:										
Omløpsmidler	95.681	83.288	33.480	0	3.242	0	-583	0	131.820	83.288
Anleggsmidler	10.533	13.802	21.150	0	26.548	0	-20.011	0	38.220	13.802
Rentefri gjeld	72.408	69.107	34.983	0	2.961	0	-583	0	109.769	69.107
Netto kapitalbinding	33.806	27.983	19.647	0	26.829	0	-20.011	0	60.271	27.983
Investeringer i anleggsmidler	3.229	9.868	1.124	0	0	0	10.113	0	14.466	9.868
Kontantstrøm									-3.418	11.026

For 1997 og 1998 består konsernet kun av Mac-divisjonen. Resultat og balansetall for 1997 og 1998 består i sin helhet av dette virksomhetsområdet.

Driftsinntekter i konsernet fordelt på geografiske områder :

	1999	1998
Norge	232.701	101.372
Sverige	44.804	46.457
Danmark	114.952	135.325
Finland	54.662	44.127
Sum	447.119	327.281

Note 3 Gevinst ved salg av aksjer

(Alle tall i 1000 kroner)

3097 aksjer i Office Partner AS ble solgt av SuperOffice ASA i perioden juli til september 1999. Aksjene er kjøpt tilbake i desember 1999, slik at det ved årsslutt ikke er noen minoritetsandel. Gevinsten fremkommer i morselskapets resultatregnskap, men ikke i resultatregnskapet for konsernet. Gevinsten er eliminert i konsernregnskapet, og i morselskapets regnskap mot resultatandelen fra investering i datterselskap.

Salgssum 3.097 aksjer i Office Partner AS:	3.242
Bokført verdi på salgstidspunktet:	2.701
Gevinst ved salg:	541

Note 4 Varer

Konsernet har kun ferdigvarer på lager. Varebeholdningen består av datamaskiner, programvare, tilhørende datautstyr og rekvisita og er vurdert til det laveste av anskaffelseskost og antatt salgspris etter fradrag for salgskostnader. Konsernets samlede nedskrivning for ukurans utgjør kroner 901.447

Note 5 Lønnskostnader/Antall ansatte/Godtgjørelser/ L n til ansatte/Pensjoner mm

Lønnskostnader mm.	Mor		Konsern	
	01.01 - 31.12		01.01 - 31.12	
	1999	1999	1998	1997
Lønninger	183	59.695	40.505	29.271
Folketrygdavgift	26	6.175	3.654	1.929
Pensjonskostnader	0	1.910	946	384
Andre ytelser	60	1.949	1.561	761
Lønnskostnader	269	69.729	46.666	32.345

Alle tall i 1000 kroner

Godtgjørelsen til daglig leder er delvis dekket av datterselskapet Office Partner AS

Gjennomsnittlig antall ansatte i 1999 1 220

Godtgjørelser (i kroner)	Daglig leder	Styret	Ledende ansatt
Lønn	333.103	97.500	738.925
Ytelse til pensjonsforpliktelser	30.186	0	0
Annen godtgjørelse	40.767	0	87.291

Det foreligger ingen avtale om særskilt vederlag ved opphør eller endring av ansettelsesforholdet for daglig leder, ledende ansatte, styremedlemmer eller nærstående til noen av disse. For denne gruppen finnes heller ingen avtaler om bonus, overskuddsdeling, opsjoner eller lignende per 31.12.1999. Ingen av personene i nevnte gruppe har lån eller sikkerhetsstillelser i selskapet. Styret i Office Systems ASA har i styremøte 23. februar 2000 på bakgrunn av tidligere generalforsamlingsvedtak og på bakgrunn av siste børskurs på Oslo Børs samme dag vedtatt å utstede opsjonsprogrammer til tillitsvalgte, ledere og øvrige ansatte i Office Systems ASA på totalt 1.700.000 aksjer. Opsjonsprogrammet har løpetider fram til 2003.

Opsjoner	Daglig leder	Styret	Ledende ansatt
Antall	99.000	225.000	75.000

Revisor

Revisjonshonoraret for morselskapet 1999 er kostnadsført med kr. 25.000. Revisjonshonoraret for konsernet i 1999 er kostnadsført med kr. 565.606. I tillegg er annen bistand kostnadsført med kr. 252.230

Sammensetning av samlede pensjoner og pensjonsforpliktelser

Pensjonsordningene behandles regnskapsmessig i henhold til foreløpig NRS. Selskapets pensjonsordning behandles som en ytelsesplan. Selskapet har pensjonsordninger som omfatter i alt 37 personer. Ordningene gir rett til definerte fremtidige ytelser. Disse er i hovedsak avhengig av antall opptjeningsår, lønnsnivå ved oppnådd pensjonsalder og størrelsen på ytelsene fra folketrygden. Forpliktelsene er dekket gjennom forsikringsselskap.

Pensjonskostnad	01.01 - 31.12		
Alle tall i 1000 kroner	1999	1998	1997
Nåverdi av årets pensjonsopptjening	625		
Rentekostnad av pensjonsforpliktelser	113		
Avkastning på pensjonsmidler	-65		
Periodisert arbeidsgiveravgift	94		
Pensjonskostnader for tilskuddsplan	1.143	946	384
Netto pensjonskostnad	1.910	946	384

Tilskuddsplanen er knyttet til utenlandsk datterselskap i Mac-divisjonen

Avstemming av pensjonsordningenes finansierte status mot beløp i balansen:

Alle tall i 1000 kroner	31.12.1999
Beregnete pensjonsforpliktelser	3.747
Pensjonsmidler (til markedsverdi)	1.684
Arbeidsgiveravgift	291
Netto pensjonsforpliktelser	2.354

Økonomiske forutsetninger:

Diskonteringsrente	6 %
Forventet lønnsregulering	3 %
Forventet pensjonsøkning	2,5 %
Forventet G-regulering	3 %
Forventet avkastning på fondsmidler	7 %

Som aktuariemessige forutsetninger for demografiske faktorer og avgang er lagt til grunn vanlig benyttede forutsetninger innen forsikring. Pensjonskostnader knyttet til oppkjøpte selskaper er estimert for eierperioden i 1999.

Note 6 Varige driftsmidler og immaterielle eiendeler - Konsern

(Alle tall i 1000 kroner)

	Maskiner	Inventar	Goodwill	31.12.99 Sum	01.01.99 Sum
Anskaffelseskost 01.01	13.812	13.070	6.356	33.238	18.265
Tilgang kjøpte driftsmidler	2.968	1.386	26.988	31.342	9.868
Avgang	-1.714	-1.524	0	-3.238	-2.610
Anskaffelseskost 31.12	15.066	12.932	33.344	61.342	25.523
Avskrivninger, nedskrivninger og rev. ned. 01.01	8.122	7.626	2.346	18.094	9.441
Akkumulerte avskrivninger 31.12	10.091	8.953	7.961	27.005	15.257
Valutadifferanser årets avskrivninger	-39	-51	-9	-99	104
Akkumulerte avskrivninger solgte driftsmidler	-796	-364	0	-1.160	-1.808
Balanseført verdi pr. 31.12	4.975	3.979	25.383	34.337	11.970

Avskrivningstid Avskrivningsmåte	Inntil 5 år Lineært	Inntil 5 år Lineært	Inntil 5 år Lineært	
Årets avskrivninger	2.804	1.742	3.937	8.483

Anskaffelseskost/akkumulerte avskrivninger på driftsmidler i kjøpte selskaper er lagt inn 01.01.1999. Etter konsernets mening har goodwill en levetid på 5 år, og avskrives lineært over denne perioden.

Note 7 Aktiverte kostnader

(Alle tall i 1000 kroner)

Aktiverte kostnader omfatter innskudd på leasingavtale for bil samt oppussingskostnader for kontor- og butikklokaler i Oslo. Aktiveringene utgiftsføres etter leasing- og leiekontraktens varighet.

Leasingkontrakten er utløpt november 1999. Leiekontrakten for disse butikklokalene utløper 31.12.01 og leiekontrakten for kontorlokalene utløper 30. juni 2000.

Aktiverte kostnader og utgiftsføringen av disse har vært som følger:

	Konsern	
	1999	1998
Anskaffelseskost 1/1	541	1.226
Tilgang	89	280
Anskaffelseskost 31/12	630	1.506
Akk. kostn.føring 1/1	407	922
Årets kostnadsføring	153	245
Valutadifferanser årets kostnadsføring	0	4
Akk kost tilgang	0	29
Akk.kostn. føring 31/12	560	1.200
Regnskapsm. bokført verdi pr. 31/12	70	306

Note 8 Datterselskaper, tilknyttet selskap og felles kontrollert virksomhet for mor *(Alle tall i 1000 kroner)*

Selskap	Office Partner AS	Office Line Mac & carry a.s	Sum
Formelle opplysninger			
Anskaffelsestidspunkt	1.3 1999	1.1 1998	
Forretningskontor	Oslo	Oslo	
Eierandel	100 %	100 %	
Stemmeandel	100 %	100 %	
Opplysninger relatert til anskaffelsestidspunktet (i anskaffelsesåret)			
Anskaffelseskost	10.113	5.550	
Balanseført egenkapital på anskaffelsestidspunktet (selskapets andel)	2.540	5.550	
Goodwill	7.574	0	
Opplysninger relatert til årets tall			
Inngående balanse 01.01.	0	13.205	13.205
+/- Andel årets resultat	-308	3.118	2.810
- Avskrevet goodwill	-1.071		-1.071
- Eliminering gevinst ved salg av aksjer	-541		-541
+/- Egenkapitaljustering ført direkte mot EK	3.246	-1.249	1.998
Utgående balanse 31.12.	11.439	15.075	26.514

Note 9 Skatt

(Alle tall i 1000 kroner)

	Mor 01.01 - 31.12 1999	Konsern 01.01 - 31.12		1997
		1999	1998	
Betalbar skatt fremkommer slik:				
Ordinært resultat før skattekostnad	1.077			
Resultatandel datterselskap	-1.198			
Permanente forskjeller	0			
Endring midlertidige forskjeller	0			
Grunnlag betalbar skatt	-121	0	0	
Skatt 28%	0	0	0	
Betalbar skatt på årets resultat	0	0	0	
Årets skattekostnad fremkommer slik:				
Betalbar skatt på årets resultat	0	1.767	895	1.177
Brutto endring utsatt skatt	-34	-3.434	-884	284
Utsatt skattefordel ved prinsippendring og oppkjøp	0	2.859	0	0
Årets totale skattekostnad	-34	1.192	11	1.461

	31.12.1999	31.12.1999	01.01.1999
Betalbar skatt i balansen fremkommer slik:			
Betalbar skatt på årets resultat	0	1.767	895
Forskuddsbetalt skatt utlandet	0	0	-249
Estimert betalbar skatt ved kjøp av Office Gjøvik AS	0	119	0
Betalbar skatt på konsernbidrag	0	-352	0
Betalbar skatt avsatt tidligere år	0	35	0
Sum betalbar skatt	0	1.569	646
Spesifikasjon av grunnlag for utsatt skatt:			
Forskjeller som utlignes:			
Anleggsmidler	0	323	-274
Omløpsmidler	0	-2.759	-1.656
Gjeld	0	-2.354	-1.000
Underskudd til fremføring	-121	-6.733	-1.075
Sum	-121	-11.523	-4.005
Utsatt skatt/ Utsatt skattefordel	-34	-3.216	-1.090
Forskjeller som ikke utlignes:			
Anleggsmidler	0	-166	0
Omløpsmidler	0	10	0
Gjeld	0	-229	0
Underskudd til fremføring	0		
Sum	0	-385	0
Utsatt skatt/ Utsatt skattefordel	0	-108	0
Balanseført utsatt skattefordel		-3.108	-1.090

Fremførbart underskudd i morselskapet utløper i 2010. Av konsernets fremførbare underskudd utløper NOK 588 i 2009, mens det resterende utløper i 2010. Utsatt skattefordel som ikke er balanseført vedrører midlertidige forskjeller i datterselskapet Office Hamar AS. Forskjellene reverserer langt frem i tid og utsatt skattefordel er derfor ikke aktivert.

Konsernet har i 1999 kjøpt selskapene Office Partner AS og Office Oslo AS med regnskapsmessig virkning fra 01.03.99. Estimert utsatt skattefordel på oppkjøpstidspunktet utgjør NOK 1.769.

Skatt knyttet til poster som er ført direkte mot egenkapitalen:

- Betalbar skatt på konsernbidrag	-352
- Utsatt skatt på konsernbidrag	-352

Note 10 Egenkapital og aksjonærinformasjon

(Alle tall i 1000 kroner)

Egenkapital

	Morselskap			SUM
	Aksje- kapital	Overkurs- fond	Fond for vurderings- forskjeller	
Åpningsbalanse	4.458	6.034	7.655	18.147
Kapitalutvidelse	557	5.017		5.575
EK-posteringer i døtre			1.997	1.997
Årets resultat		-87	1.198	1.111
EK pr. 31.12.99	5.015	10.964	10.850	26.829

	Konsern			SUM
	Aksje- kapital	Minoritets- interesser	Annen egenkapital	
EK pr. 31.12.98.	3.000		6.003	9.003
Overkurs fra reservefond			2.894	2.894
Utsatt skattefordel			1.341	1.341
Minoritetsandel		1.375		1.375
EK pr. 1/1-99	3.000	1.375	10.238	14.613
Kap.utv. v/ fisjon	1.458		3.451	4.909
Kapitalutvidelse	557		5.017	5.575
Annen innskutt EK			2.600	2.600
Årets resultat			1.631	1.631
Omregningsdifferanser over fond			-881	-881
Minoritetsandel		520	-520	
Andre EK-posteringer		331	820	1.150
Utbytte		-400		-400
EK pr. 31.12.99	5.015	1.826	22.355	29.197

Aksjekapital og eierstruktur

Aksjekapitalen i Office Systems ASA består av bare en aksjeklasse, hvor hver aksje gir en stemme og samme rett forøvrig i selskapet.

Fri egenkapital	31.12.99.	01.01.99.
Morselskapets frie egenkapital er :		
Annen egenkapital	0	0
Balanseført utsatt skattefordel	-34	0
Selskapets frie egenkapital	0	0

Aksjekapital og aksjonærinformasjon:

Aksjekapitalen i OFFICE SYSTEMS ASA pr. 31.12.1999 består av:

	Antall	Pålydende	Balanseført
Aksjer	16.716.980	0,30	5.015.094

I mars 2000 gjennomførte Office System ASA en rettet emisjon av 1,6 mill. aksjer til tegningskurs 10 per aksje basert på en styrefullmakt gitt i ekstraordinær generalforsamling 22.12.1999. Aksjekapitalen er i tillegg utvidet med 166.710 aksjer i forbindelse med oppgjør av forpliktelse knyttet til oppkjøp av Radar Software AS. Det vises til note 15.

Eierstruktur:**De største aksjonærene i OFFICE SYSTEMS ASA pr. 31.12.1999 var**

	Antall aksjer	Eierandel	Stemmeandel
Uneco AS	2.935.600	17,56 %	17,56 %
Une Amundsen	2.595.825	15,53 %	15,53 %
Harald Ellefsen	1.530.205	9,15 %	9,15 %
Avanti AS	720.000	4,31 %	4,31 %
Scribona AB	663.000	3,97 %	3,97 %
SuperOffice ASA	653.500	3,91 %	3,91 %
Odd Nymark	518.000	3,10 %	3,10 %
Verdipapirfondet Skagen Vekst	356.000	2,13 %	2,13 %
Jeppe During	282.180	1,69 %	1,69 %
Tine Pensjonskasse	242.300	1,45 %	1,45 %
Olav Homb	239.400	1,43 %	1,43 %
Oddbjørn Lende	231.360	1,38 %	1,38 %
Sven Gullichsen	220.780	1,32 %	1,32 %
Halder Investment	187.500	1,12 %	1,12 %
Lars Bredeesen	174.600	1,04 %	1,04 %
Tove Paloma Onarheim	172.600	1,03 %	1,03 %
ABN AMRO GLOBAL	141.000	0,84 %	0,84 %
Lindegaard AS	132.000	0,79 %	0,79 %
M.M.M. Dreesmann	125.000	0,75 %	0,75 %
Q.B.L.M. Dreesmann	125.000	0,75 %	0,75 %
Sum 20 største	12.245.850	73,25 %	73,25 %
Sum øvrige	4.471.130	26,75 %	26,75 %
Totalt antall aksjer	16.716.980	100,00 %	100,00 %

Det er inngått en avtale med de to største aksjonærene om at de reduserer sine eierandeler i selskapet. Dette gjelder Une Amundsen som også kontrollerer Uneco AS og Harald Ellefsen som også kontrollerer Avanti AS. Avtalen har sitt utgangspunkt i aksjonærstrukturen, hvor hovedaksjonærene eide mer enn 50% i selskapet. Dette gjorde sitt til at likviditeten i aksjen var lav. Une Amundsen og Harald Ellefsen har i 2000 solgt seg ned.

Aksjer og opsjoner eiet av medlemmer i styret og daglig leder pr 31.12.99:

Navn	Verv	Tot.ant.aksjer	Ant. opsjoner
Morten Steenstrup (inkl. Varnamoss AS)	Styreformann	46.000	0
Harald Ellefsen (inkl. Avanti AS)	Styremedlem	2.250.205	0
Øystein Moan	Styremedlem	20.000	0
Odd Nymark	Daglig leder	518.000	0

Det er tildelt opsjoner til styret og daglig leder i februar 2000. Det vises til beskrivelse i note 5.

Note 11 Resultat pr. aksje

Konsernets resultat pr. aksje fremkommer slik:	1999	
Årsresultat fratrukket utbytte og andre kostnader knyttet til pref.aksjer 1)	1.631.000	<u>0,11</u>
Tidsveiet gjennomsnitt av utestående ordinære aksjer 2)	14.863.870	

Utvannet resultat pr. aksje blir tilsvarende ovenfor.

1) Avstemming av res. pr. aksje:	
Årsresultat til beregning av res. pr. aksje	1.631.000
2) Beregning av gjennomsnittlig antall aksjer	
Antall utestående aksjer pr. 01.01.	14.858.780
Antall utstedte aksjer pr. 30.12. (1 dag)	1.858.200
Gjennomsnittlig aksjer	14.863.870

Office Systems ASA ble dannet i 1999 . Sammenligningstallene for 1997 og 1998 består kun av Mac-divisjonen. Det er derfor ikke beregnet resultat pr. aksje for disse årene.

Note 12 Kundefordringer

Kundefordringer er vurdert til pålydende med fradrag for antatt tap på kr 2.645.784 for konsernet.

Tap på kunder er i år utgiftsført med kr.1.523.760 for konsernet .
Det er konstatert innbetalinger på tidligere avskrevne fordringer med kr 13.356 for konsernet.

Regnskapsmessige tap på fordringer for 1999 fremkommer slik:	Konsern
Realiserte tap	1.133.526
Innkomet på avskrevne fordringer	-13.356
Tilbakeføring av avsetning pr. 31/12-1998	-2.242.194
Avsatt for tap på fordringer pr. 31/12-1999	2.645.784
Årets regnskapsmessige tap på fordringer	1.523.760

Note 13 Aksjer og andeler i andre selskap mm. - Konsern

(Alle tall i 1000 kroner)

	Eierandel	Anskaffelseskost	Balanseført verdi	Markedsverdi
Anleggsmidler:				
Egress AS	40 %	2.000	2.000	2.000
K-Aktiv aksjefond		261	261	261
		2.261	2.261	2.261

Aksjene i Egress AS er i konsernets midlertidige eie og er derfor regnskapsført etter kostmetoden.

Note 14 Likvider

Av totale bankinnskudd er kr 2.390.993 bundet til skyldig skattetrekk for konsernet

Morselskapet har ikke kassekreditt. Konsernets kassekredittgrense er kr 3.436.400.
Kassekreditten er trukket med 370.564.

Note 15 Andre forpliktelser og hendelser etter balansedagen

Office Hamar AS og Office Gjøvik AS

Datterselskapet Office Partner AS kjøpte i september 1999 Office Hamar AS og Office Gjøvik AS. Disse selskapene er inkludert i konsernets resultat og balanse fra 1.oktober 1999. Oppgjør for kjøpet bestod av en kontantandel og en aksjeandel i Office Partner AS på kjøpstidspunktet. (Aksjene i Office Partner AS er omregnet til aksjer i OFF og registrert i VPS 30.desember 1999) Den resterende delen av oppjøret skal skje etter en modell som går ut på at de tidligere aksjonærene i Office Hamar AS og Office Gjøvik AS skal ha et vederlag lik resultat før skatt fra sine tidligere selskaper for årene 1999 , 2000 samt to ganger resultatet for de seks første måneder i 2001. Dette vederlaget er estimert til MNOK 7,5 og ført som langsiktig gjeld i konsernregnskapet. Denne posten vil bli regulert etter hvert som de virkelige resultatene i selskapene blir kjent.

Radar Software AS

Før fisjonen av Office Systems ASA (OFF) fra SuperOffice ASA (SUO) kjøpte SUO selskapet Radar Software AS (Radar). Som restoppgjør skal de tidligere aksjonærer ha et vederlag i aksjer i SUO etter oppnådd omsetning for 1999 i sitt tidligere selskap. Siden OFF med sine datterselskaper ble fisjonert ut fra SUO etter kjøpet av Radar er det vedtatt at de tidligere aksjonærene i Radar AS også skal ha , som en del av ovennevnte oppgjør , aksjer i OFF .Denne forpliktelsen er oppført under kortsiktig gjeld i OFF og konsernet med 1.298.687.Oppjøret fant sted i mars 2000 ved en utvidelse av aksjekapitalen i OFF med 166.710 aksjer.

Arken Communications AS

Office Systems ASA gjennomførte i mars 2000 oppkjøp av internettkonsulentselskapet Arken Communications AS med 17 ansatte. Selskapet danner grunnsteinen i selskapets nye internettdivisjon. Kjøpesummen var MNOK 17,5. Vederlaget består av 1.671.000 aksjer og kontantsum på MNOK 3,5.

Kontantemisjon

I mars 2000 gjennomførte Office Systems ASA en rettet emisjon av 1,6 mill. aksjer til tegningskurs 10 per aksje basert på en styrefullmakt gitt i ekstraordinær generalforsamling 22.10.99.

Note 16 Pantstillelser og garantiansvar

(Alle tall i 1000 kroner)

Pantstillelser	Konsern		Morselskap	
	1999	1998	1999	1998
Bokført verdi av gjeld det er stillet sikkerhet for:				
Kassekreditt	371	376	0	0
Leverandørgjeld Apple Computer	18.961	11.205	0	0
Factoring-gjeld	14.192	8.792	0	0
Langsiktig gjeld	191	0	0	0
Første års avdrag langsiktig gjeld	0	3.007	0	0
Sum	33.715	23.380	0	0

Bokført verdi	Konsern		Morselskap	
	1.999	1.998	1.999	1.998
Eiendeler som er stillet som sikkerhet:				
Likvider	0	666	0	0
Fordringer	47.504	20.271	0	0
Varelager	6.515	10.032	0	0
Biler, maskiner, inventar	2.245	3.649	0	0
Sum	56.264	34.618	0	0

Note 17 Mellomværende med selskap i samme konsern m.v.

(Alle tall i 1000 kroner)

	Kortsiktig fordring		Mor		Konsern Leverandørgjeld	
	31.12.1999	01.01.1999	31.12.1999	01.01.1999	31.12.1999	01.01.1999
Foretak i samme konsern	0	0	564	0	0	0
Nærstående selskap (SUO)	3.242	0	1.038		1.875	733
Sum	3.242	0	1.602	0	1.875	733

Konsernet var i 1998 en del av SuperOffice (SUO) konsernet. Mellomværende med dette selskapet er identifisert som mellomværende med nærstående ovenfor. Transaksjonen mellom selskapene foregår på vanlige forretningsmessige vilkår.

Mellomværende med nærstående selskap SUO er oppgjort i mars 2000. Hovedaksjonærene i Office Systems ASA, som også er hovedaksjonærer i SUO, har solgt seg ned i Office Systems ASA etter 1. januar 2000 og SUO regnes etter dette ikke lengre som nærstående selskap.

Note 18 Finansiell markedsrisiko

Konsernet har deler av sine inntekter og driftskostnader i danske kroner, finske mark og svenske kroner. Ingen av disse valutaeksponeringene er kurssikret. En eventuell styrking av den norske krone mot danske kroner, finske mark og svenske kroner vil kunne innebære en svekkelse av resultatet målt i norske kroner. Forøvrig har konsernet ingen lån eller andre finansielle instrumenter i utenlandsk valuta.

Note 19 Kontantstrømanalysen 1998 (gjelder bare Mac-divisjonen)

(Alle tall i 1000 kroner)

Kontantstrømanalysen for konsernet for 1998 er i henhold til foreløpig standard for kontantstrømanalyse ikke omarbeidet. Derfor vises kontantstrømanalysen for 1998 i note.

	1998
Tilført fra årets virksomhet	4.452
- Betalte avdrag langsiktig gjeld	884
= Tilført etter fradrag for avdrag	A 3.568
Investering i anleggsmidler brutto	8.759
- Avgang anleggsmidler (salgspris)	395
- Ny langsiktig gjeld	277
= Nødvendig restfinansiering av investeringer	B 8.086
= Egenkapitalinnbetaling/-tilbakebetaling	C 3.739
= Endring i arbeidskapital	A-B+C -780
+/- Endring i omløpsmidler, eksklusiv likvider	D 399
+/- Endring i kortsiktig gjeld	E 12.205
Netto likviditetsendring	A-B+C-D+E 11.026
Likviditetsbeholdning pr. 1/1	6.041
+ Netto likviditetsendring	11.026
= Likviditetsbeholdning pr 31/12	17.067
Tilført fra årets virksomhet fremkommer slik:	
Resultat før skattekostnad	-46
- Minoritetsinteresser	462
+ Omregningsdifferanser	689
- Gevinst ved salg av anleggsmidler	110
+ Tap ved salg av anleggsmidler	505
+ Ordinære avskrivninger	3.951
+ Nedskrivning aksjer	66
+ Utgiftsføring aktiverte kostnader	251
- Betalbar skatt	466
- Utbytte	-75
Tilført fra årets virksomhet	4.452

Note 20 Proformatall

(Alle tall i 1000 kroner)

I resultatallene for 1999 er Officedivisjonen medtatt fra 1. mars 1999.

De oppkjøpte selskapene Office Hamar AS og Office Gjøvik AS er med i resultatet fra 1. oktober 1999.

De sammenlignbare resultatallene for 1998 og 1997 inneholder bare Mac-divisjonen.

Proformatall for resultatregnskap for årene 1999, 1998 og 1997 inkluderer både Office-divisjonen og Mac-divisjonen som den fremstår i dag.

	Proforma resultat		
	1999	1998	1997
Driftsinntekter	496.584	501.032	418.026
Varekost	371.167	382.384	319.602
Lønn og andre personalkostnader	80.726	78.184	54.989
Ordinære avskrivninger	11.175	10.891	8.171
Andre driftskostnader	35.657	43.822	32.082
Driftsresultat	-2.142	-14.248	3.182
Finansinntekter	1.698	1.579	1.341
Finanskostnader	2.815	3.876	2.351
Ordinært resultat før skattekostnad	-3.260	-16.545	2.172
Skattekostnad på ordinært resultat	171	-194	1.558
Årsresultat	-3.431	-16.351	614
Herav minoritetsinteresser	520	462	244



KPMG AS

P.O. Box 100 Bryn
N 0871 Oslo

Brynsveien 12
N 0887 Oslo

Telefon: +47 22 07 22 07
Telefax: +47 22 72 43 83
E-post: kpmg@kpmg.no

Til generalforsamlingen i Office Systems ASA

REVISJONSBERETNING FOR 1999

Ledelsens ansvar og revisors oppgave

Vi har revidert årsregnskapet for Office Systems ASA for regnskapsåret 1999, som viser et overskudd på kr 1.111.000 for morselskapet og et overskudd på kr 1.631.000 for konsernet. Vi har også revidert opplysningene i årsberetningen om årsregnskapet, forutsetningen om fortsatt drift og forslaget til anvendelse av overskuddet. Årsregnskapet består av resultatregnskap, balanse, kontantstrømsoppstilling, notisopplysninger og konsernregnskap. Årsregnskapet og årsberetningen er avgitt av selskapets styre og konsernsjef. Vår oppgave er å uttale oss om årsregnskapet og øvrige forhold i henhold til revisorlovens krav.

Grunnlag for vår uttalelse

Vi har utført revisjonen i samsvar med revisorloven og god revisjonsikk i Norge. God revisjonsikk krever at vi planlegger og utfører revisjonen for å oppnå betryggende sikkerhet for at årsregnskapet ikke inneholder vesentlig feilinformasjon. Revisjon omfatter kontroll av utvalgte deler av materialet som underbygger informasjonen i årsregnskapet, vurdering av de benyttede regnskapsprinsipper og vesentlige regnskapsestimater, samt vurdering av innholdet i og presentasjonen av årsregnskapet. I den grad det følger av god revisjonsikk, omfatter revisjon også en gjennomgåelse av selskapets formuesforvaltning og regnskaps- og intern kontrollsystemer. Vi mener at vår revisjon gir et forsvarlig grunnlag for vår uttalelse.

Uttalelse

Vi mener at

- årsregnskapet er avgitt i samsvar med lov og forskrifter og gir et uttrykk for selskapets og konsernets økonomiske stilling 31. desember 1999 og for resultatet og kontantstrømmene i regnskapsåret i overensstemmelse med god regnskapsikk i Norge
- ledelsen har oppfylt sin plikt til å sørge for ordentlig og oversikkelig registrering og dokumentasjon av regnskapsopplysninger i samsvar med lov og god regnskapsikk
- opplysningene i årsberetningen om årsregnskapet, forutsetningen om fortsatt drift og forslaget til anvendelse av overskuddet er konsistente med årsregnskapet og er i samsvar med lov og forskrifter.

Oslo, 22. mars 2000
KPMG AS

Bjørn Kristiansen
Stattdisponert revisor



MEMBER OF THE KPMG NETWORK
OF INDEPENDENT MEMBER FIRMS


Stattdisponert revisor
Stattdisponert revisor
Stattdisponert revisor

Kontaktpersoner:

Dir.
Ans.
KPMG
Bryn
Oslo

Stattdisponert revisor
Stattdisponert revisor
Stattdisponert revisor

Stattdisponert revisor
Stattdisponert revisor
Stattdisponert revisor



Adresser

Office Systems ASA

Konsernsjef Odd Nymark
Thv. Meyersgt. 7
Boks 2023 Grunerløkka
0505 OSLO
Telefon 22 80 65 00
Telefax 22 80 66 67

Office Partner AS

Thv. Meyersgt. 7
Boks 2023 Grunerløkka
0505 OSLO
Telefon 22 80 65 00
Telefax 22 80 65 65

Office line Mac & carry AS

Adm. Dir. Oddbjørn Lende
Sagv. 17
Boks 4326
0402 OSLO
Telefon 22 38 48 00
Telefax 22 56 33 51

Arken Communications AS

Adm. Dir. Per Olafsen
Kristian Augusts gt. 19
0164 OSLO
Telefon 22 98 86 10
Telefax 22 98 86 11



Office Systems ASA

Thv. Meyersgt. 7
Boks 2023
Grunerløkka
0505 OSLO
Telefon 22 80 65 00
Telefax 22 80 66 67