



EDB BUSINESS PARTNER ASA

Regnskap for 4. kvartal 2000 EDB Business Partner ASA





Hovedtall for Q4 2000

- Driftsinntekter: NOK 1 401 mill. (+ 44%)
- **EBITDA** ” 192 ” (+ 118 %)
- **EBITA** ” 151 ” (+ 179 %)
- **Resultat før skatt** ” 69 ” (+ 164 %)
- **Resultat etter skatt** ” 21 ” (+ 54 %)

⇒ *Goodwillavskr. har øket med NOK 41 mill.*





Hovedtrekk i 4. kvartal

- God resultatutvikling - EBITA "all time high"
- Våre markeder er med få unntak i klar oppgang
- Omsetningsvekst på 44% i forhold til Q4 1999
- Resultatforbedring for alle virksomhetsområder i forhold til forrige kvartal
- Sterk kontantstrøm
- Ny rapporteringsstruktur
- Avtale om salg av eiendommer inngått. Vil redusere rentebærende gjeld med NOK 250 mill. og frigjøre NOK 235 mill. i kontanter i Q1 2001





Hovedtall pr. 31.12.2000

- Driftsinntekter: NOK 4 493 mill. (+ 32%)
- **EBITDA** ” 529 ” (+ 51%)
- **EBITA** ” 319 ” (+ 66%)
- **Resultat før skatt** ” 124 ” (+ 17%)
- **Resultat etter skatt** ” 37 ” (- 36%)

⇒ *Goodwillavskr. har øket med NOK 102 mill.*





Hovedtall pr. 31.12.2000

- Driftsinntekter: NOK 4 493 mill. (+ 32%)
- **EBITDA** ” 529 ” (+ 51%)
- **EBITA** ” 319 ” (+ 66%)
- **Resultat før skatt** ” 124 ” (+ 17%)
- **Resultat etter skatt** ” 37 ” (- 36%)

⇒ *Goodwillavskr. har øket med NOK 102 mill.*





EDB - Forretningsområder

**Konsulent (Rådgivning, prosjektledelse, e-business
i alle bransjer)**

**Bank og
finans**

Telekom

Drift, outsourcing, ASP (i alle bransjer)

Infrastruktur





Ny rapporteringsstruktur

Gammel struktur

Konsulent og løsninger

Drift

Infrastruktur

Administrasjon

Ny struktur

Telekom

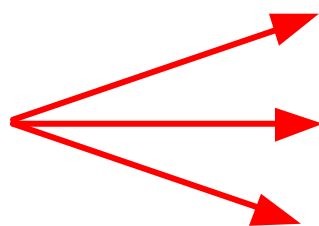
Bank/finans

Konsulent

Drift

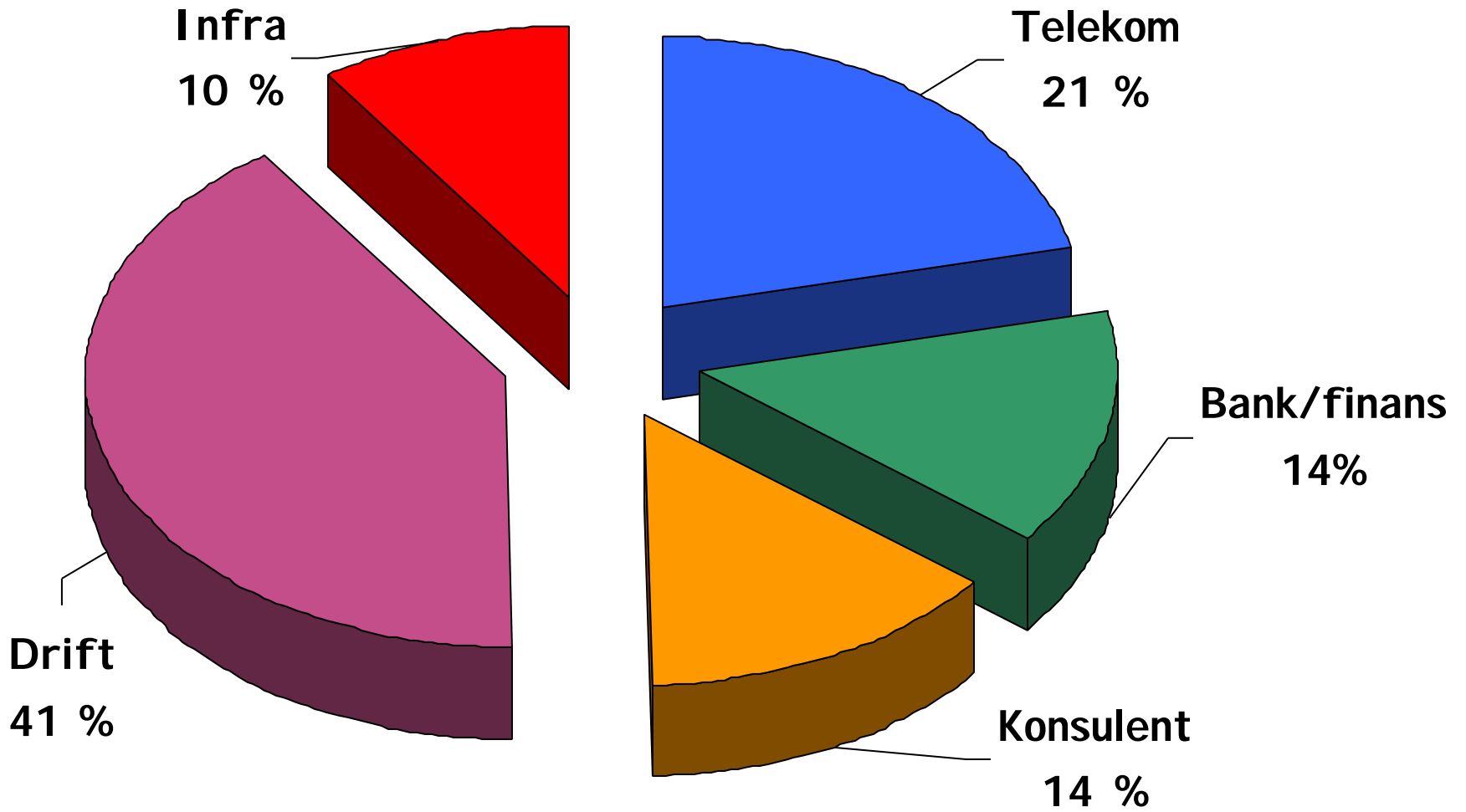
Infrastruktur

Administrasjon





Omsetningsfordeling 2000





Tall pr. virksomhetsområde

Q4 2000

	OMS	Endr	RES	Endr	Margin	Endr
Telekom	295	27%	52	280%	17.5 %	11.7 pp
Bank/finans	219	204%	21	255%	9.4 %	1.4 pp
Konsulent	210	7%	28	554%	13.2 %	-2.3 pp
Drift	610	79%	62	20%	10.1 %	0
Infra	133	-13%	1	-67%	0.8 %	-1.9 pp





Tall pr. virksomhetsområde

Pr. 31.12.2000

	OMS	Endr	RES	Endr	Margin	Endr
Telekom	1,004	18%	85	132%	8.5 %	4.2 pp
Bank/finans	661	172%	87	566%	13.2 %	7.8 pp
Konsulent	666	-1%	15	-50%	2.3 %	-2.3 pp
Drift	1,916	47%	213	47%	11.1 %	0
Infra	451	4%	-4	-199%	-0.9 %	-1.9 pp





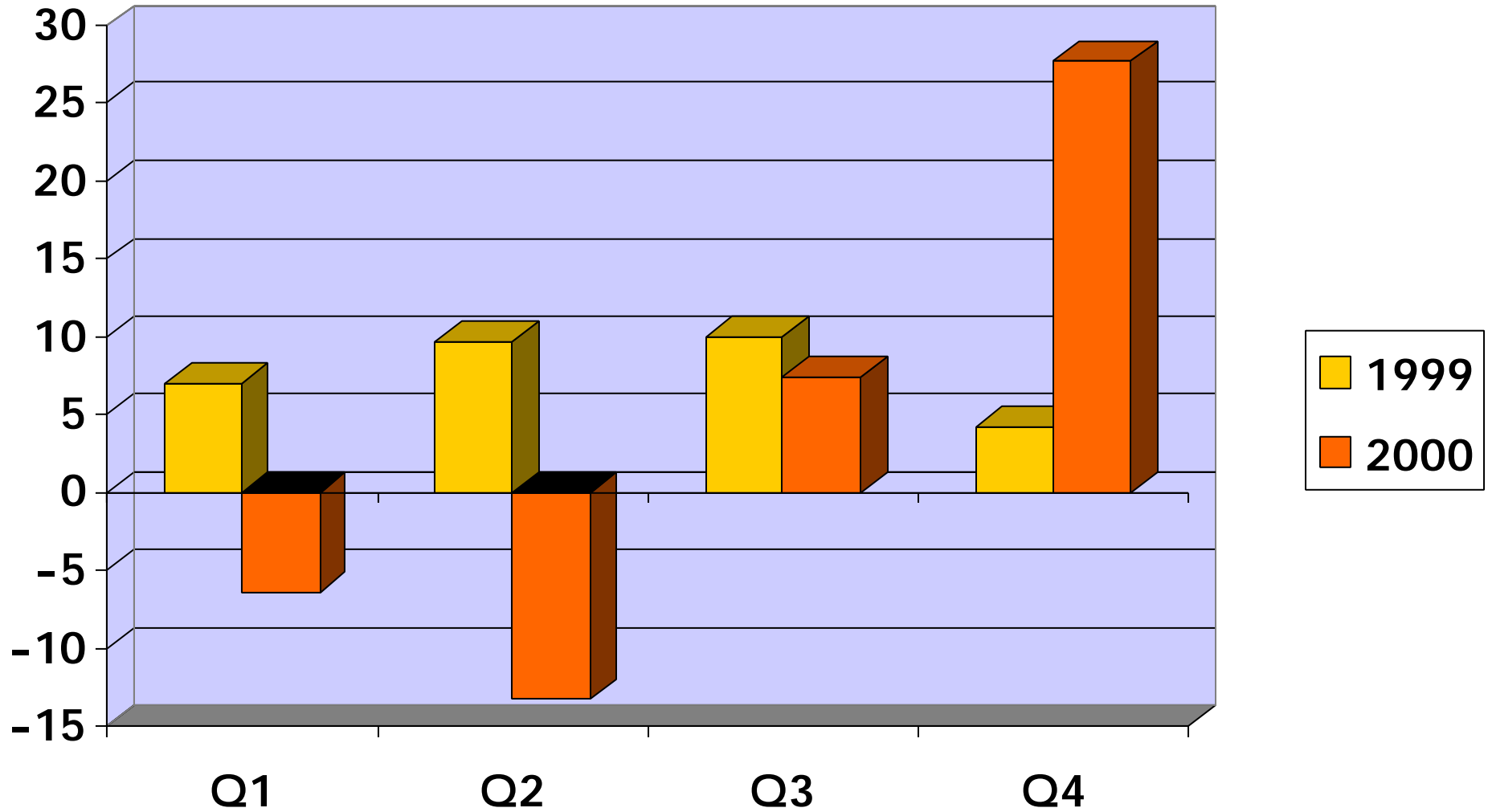
Konsulent

- Omfatter rådgiving, prosjektledelse, systemutvikling og systemforvaltning til alle bransjer
- Stabil omsetning - noe resultatnedgang i 2000 mot fjoråret
- Vanskelig start på året, men opphenting fra sommeren 2000 i de fleste markedssegmenter
- Fokusering og samling av konsernets ulike konsulentvirksomheter under EDB Business Consulting
- Enkelte områder slått sammen med eksterne virksomheter (SAP, kurs) for å skape større enheter, og hvor EDB er blitt deleier
- Fortsatt lav etterspørsel i kommunesektoren, og det arbeides med omstillingstiltak i det 50% eide selskapet Ephorma
- Ephorma vunnet NOK 100 mill. kontrakt med Oslo kommune
- Betydelig forbedring for hele området forventes for 2001





Konsulent - resultat





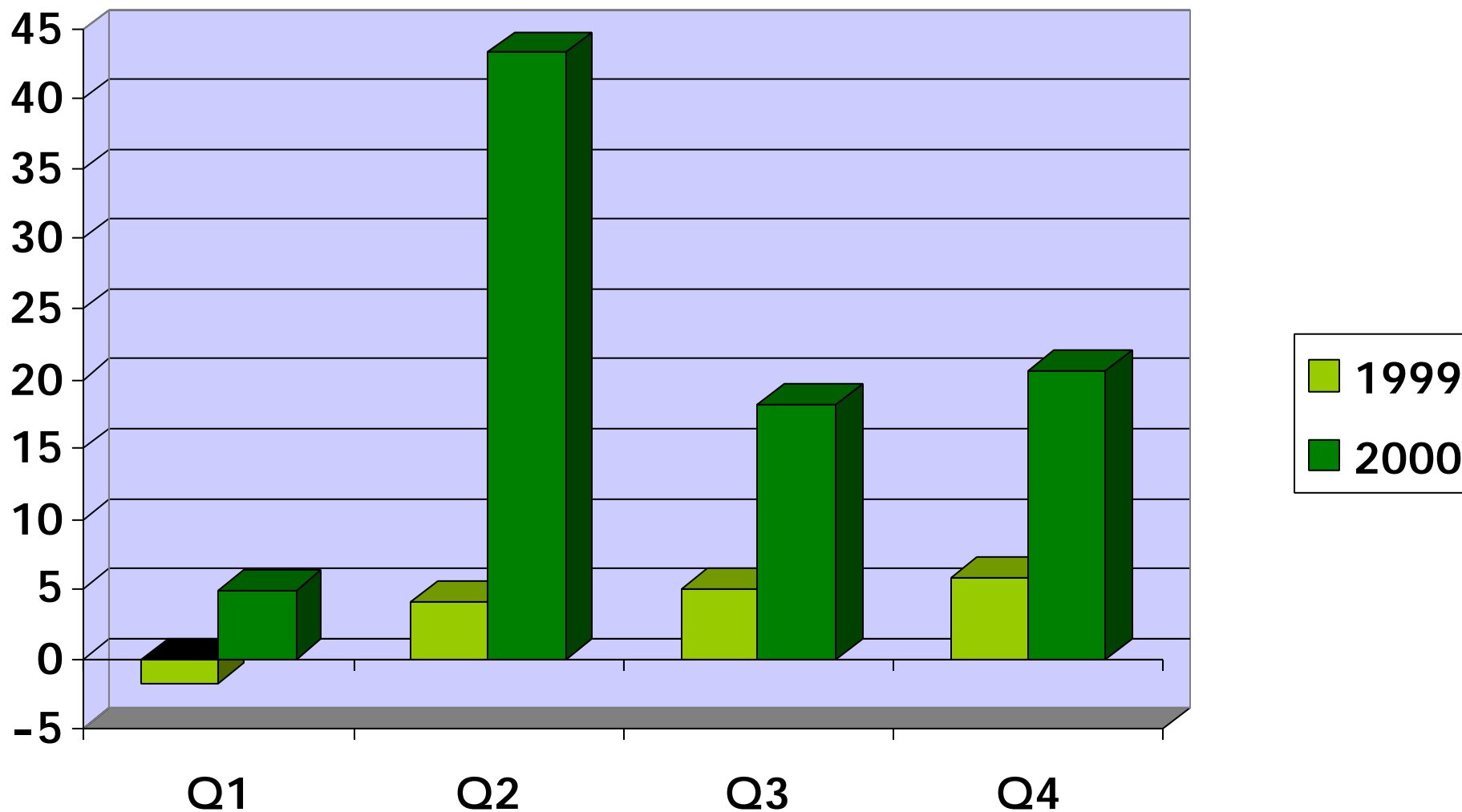
Bank og finans

- Virksomheten omfatter salg av programvare, løsninger og konsulenttjenester til bank og finanssektoren
- Kraftig løft i omsetning og resultat mot fjoråret som konsekvens av kjøpet av Fellesdata i Q2 2000
- Meget tilfredsstillende lønnsomhet
- 5 store nye avtaler inngått med ulike banker siden Q3
- Vellykket samordningsprosess (Novit/Fellesdata)
- Internasjonal salg har startet under ny organisasjon
- Det er forventes fortsatt høyt aktivitetsnivå i bank og finansmarkedet i 2001





Bank/finans - resultat





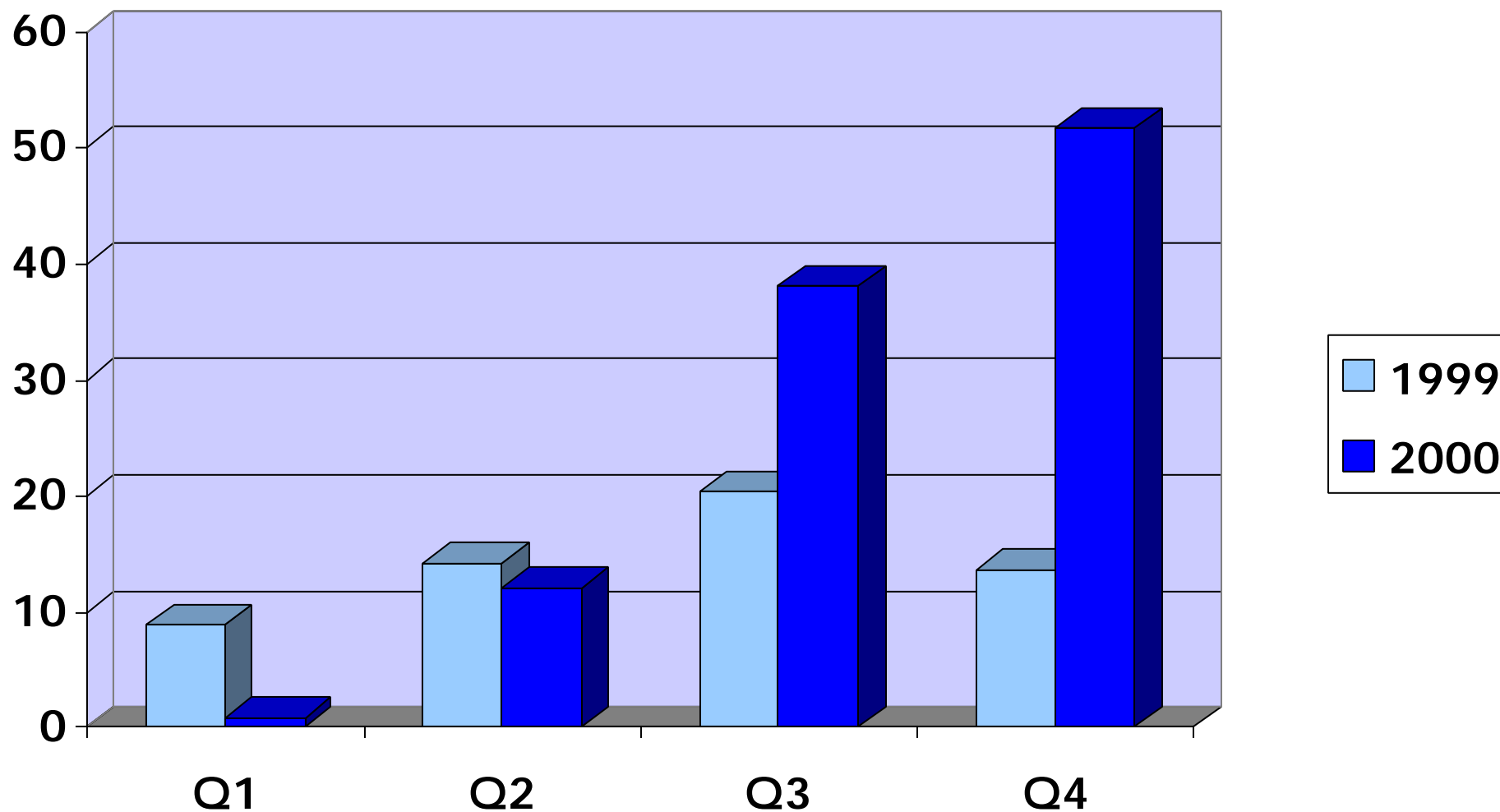
Telekom

- Virksomheten omfatter salg av CCB- og Mediation-løsninger, samt konsulenttenester til telekomoperatører
- Omsetningsvekst på 18% tilskrives det amerikanske selskapet Telescience
- En viss avmatning i det norske markedet i 2000 i sin helhet, men god opphenting i siste kvartal
- God lønnsomhetsutvikling i løpet av 2000, og dobling av driftsmarginen mot 1999
- Internasjonal ekspansjon hovedfokus i 2001
- Salgsselskaper opprettet i Sveits og Spania





Telekom - resultat





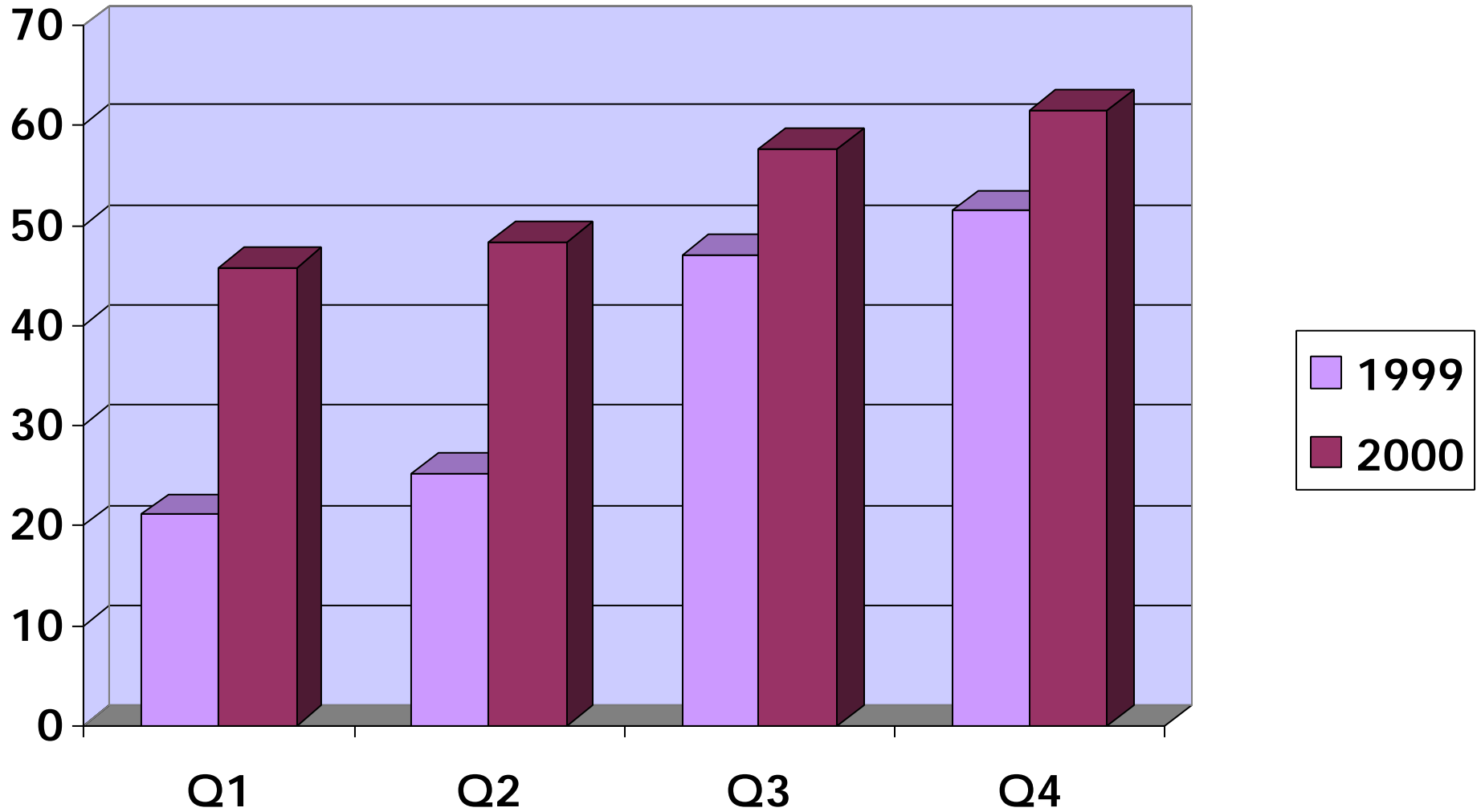
Driftstjenester

- Virksomheten omfatter sentral drift av datasystemer, fjerndrift, ASP, datakommunikasjon samt tjenester knyttet til sikkerhet og publishing
- Virksomheten viser kraftig omsetningsøkning som en konsekvens av integrasjon av Fellesdatas drift i 2000
- Meget god lønnsomhet opprettholdt i 2000 til tross for prispress i markedet, og kan tilskrives synergigevinster og produktivitetsøkninger
- Store outsourcingprospekter i 2001
- Fremstøt vil gjøres i det nordiske markedet





Drift - resultat





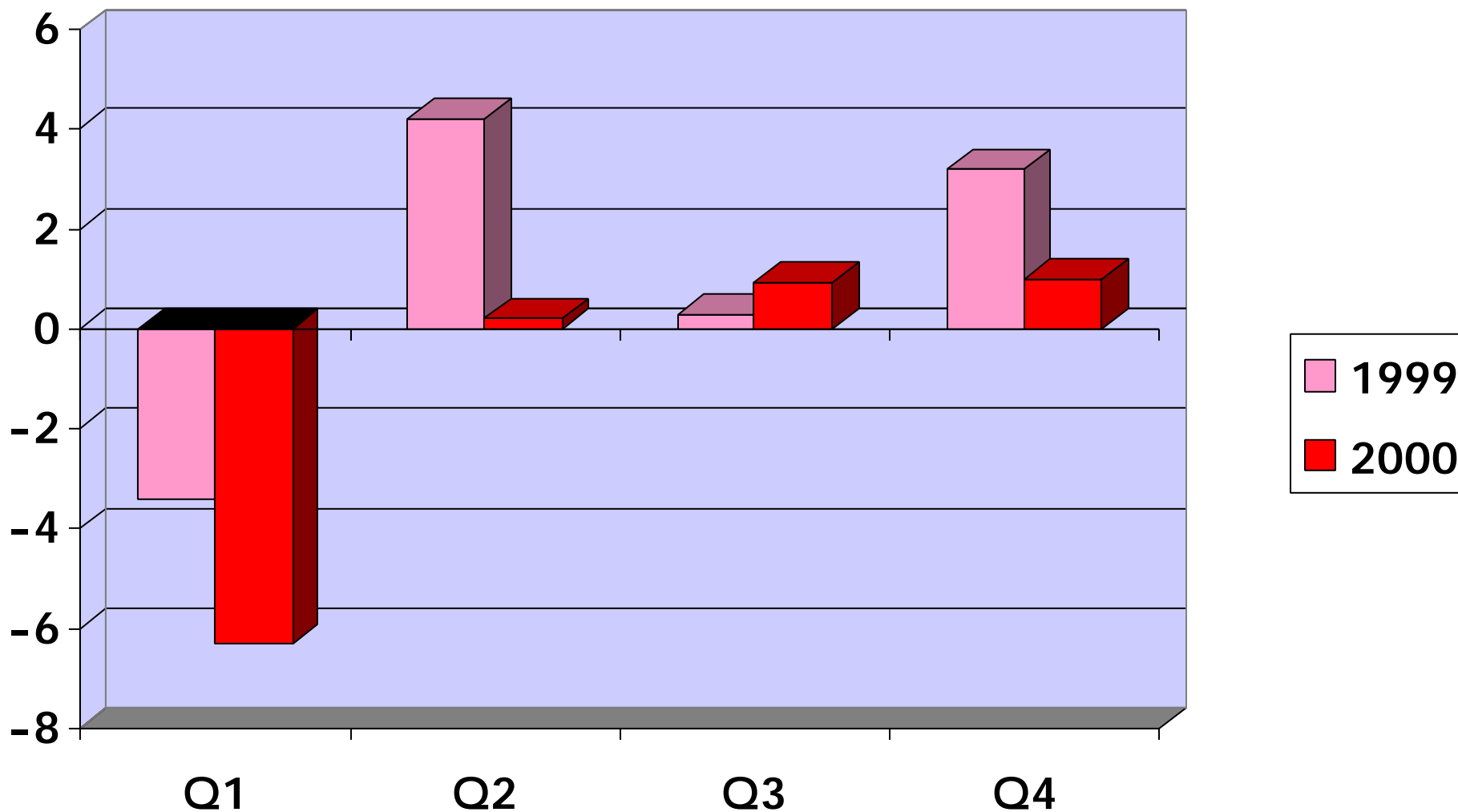
Infrastruktur

- Fusjonen mellom Telenor Bedrift CPS og EDB Intech går som planlagt
- Virksomheten er operativ fra 1.1.01 under navnet **itworks**
- Selskapet forventer en omsetning på ca. NOK 2 mrd. i 2001. Vil bli en av de mest betydelige aktørene på salg av data- og taleutstyr, nettverk og systemintegrasjons-tjenester
- Virksomheten vil rapporteres som et tilknyttet selskap f.o.m. 1. kv. 01.





Infrastruktur - resultat





Utviklingen i 2001

- **Konsulent**
 - Generell markedsvekst, høyere faktureringsgrad og resultat forventes
 - Økt fokusering på rådgivning og e-business
- **Bank og finans**
 - Forventet høyt aktivitetsnivå og omfattende konverteringsoppdrag
 - Fokus og sterk satsning på nye e-bank løsninger.
 - Nye finansaktører gir økte muligheter
 - Øket salg av programvare, nasjonalt og internasjonalt
- **Telekom**
 - Øket internasjonalt salg av programvare
 - Fokusering og posisjonering på Mediation i forhold til nye mobilnett
 - Høyere aktivitetsnivå forventet i hjemmemarkedet
- **Drift**
 - Fortsatt vekst i outsourcingmarkedet – fornyet interesse for ASP
 - Begynt bearbeiding av det nordiske markedet





Balanse

	31.12.00	31.12.99
Immaterielle eiendeler	3,163	790
Andre driftsmidler	1,207	533
SUM ANLEGGSMIDLER	4,370	1,324
Omløpsmidler	1,486	1,215
SUM EIENDELER	5,855	2,538
Egenkapital	3,123	1,124
Rentefri gjeld	211	106
Rentebærende gjeld	1,358	469
SUM LANGS. GJELD	1,568	575
Rentefri gjeld	1,157	839
Rentebærende gjeld	7	1
SUM KORTS. GJELD	1,164	840





Kontantstrømanalyse

	31.12.00	31.12.99
Kontantstrøm fra operasjonelle aktiviteter	423.3	337.3
Kontantstrøm fra investeringer	-3,037.5	-359.0
Kontantstrøm fra finansiering	2,625.0	-6.3
Nto endring i betalingsmidler	10.8	-28.0
Betalingsmidler 01.01.	410.5	438.5
Betalingsmidler ved utgangen av perioden	421.3	410.5





Nøkkeltall

NØKKELTALL	31.12.00	30.09.00	30.06.00	31.03.00	31.12.99
Resultat pr. aksje (e.sk.,f.gwavsk)	2.55	1.63	0.97	0.16	1.91
EBITDA pr. aksje	6.35	4.13	2.39	0.55	5.06
Kontantstrøm pr. aksje	5.08	2.47	1.51	0.16	4.89
Egenkapital %	53.3 %	57.3 %	55.8 %	62.6 %	44.3 %
Bokført egenkapital pr. aksje	37.5	38.2	40.3	28.3	16.3
Likv.grad	1.3	1.3	1.4	2.2	1.4
Driftsmargin før goodwillavskr.	7.1 %	5.4 %	3.7 %	-1.1 %	5.6 %
Gj.sn. antall aksjer (mill.)	83.3	81.4	77.7	72.4	69.0





Hovedaksjonærer

(77,3 % av 89,2 mill. aksjer)

Telenor	52,6%	Avanse	0,7%
Folketrygdfondet	4,5%	Bank of New York Europe	0,7%
Morgan Stanley and Clients	4,3%	Rusten Invest	0,7%
Storebrand Livsforsikring	3,6%	Sparebankenes Sikringsfond	0,6%
Bank of New York Europe	1,4%	Vital Forsikring	0,6%
Banque International	1,4%	Aksjefondet Gambak	0,5%
Chase Manhattan & Clients	1,3%	K-Avkastning	0,5%
Arendals Fossekompani	0,9%	Chase Manhattan Bank	0,5%
Gjensidige NOR Sparebank	0,8%	Avanse	0,5%
Citibank	0,8%	Storebrand Aksjespar	0,5%

