

Bergman & Beving

BOKSLUTSKOMMUNIKÉ 1 APRIL 1998-31 MARS 1999



Electronics



Industry

Tools



MediTech

Bergman & Beving-koncernen

Bokslutskommuniké 1 april 1998–31 mars 1999

- Nettoomsättningen ökade till 7 343 MSEK (6 351)*.
- Resultatet före skatt uppgick till 351 MSEK (401).
- Resultatet per aktie uppgick till 8,30 SEK (9,60).
- Berendsen Components med verksamhet i Norden förvärvades.
- Årets förvärv ökar koncernens årsomsättning med 1 500 MSEK.
- Utdelningen föreslås bli 4,00 SEK (4,00).

Bergman & Beving's affärsidé är Teknikhandel i Norden. Koncernen är organiserad i fyra affärsområden:

- Electronics
- Industry
- Tools
- MediTech

Nettoomsättning och resultat

Nettoomsättningen ökade med 16% till 7 343 MSEK (6 351). Rörelseresultatet minskade till 362 MSEK (395) och resultatet före skatt minskade med 12% till 351 MSEK (401). Finansnettot uppgick till -11 MSEK (6). Under räkenskapsårets fjärde kvartal ökade nettoomsättningen med 25% till 2 022 MSEK (1 618) medan resultatet före skatt minskade till 89 MSEK (115).

Marknadsförutsättningarna försämrades under räkenskapsåret och avmattningen påverkade större delen av koncernens verksamhet. Koncernens huvudmarknad är nordisk exportindustri, vilket innebär att den internationella utvecklingen påverkar affärsläget. Åtgärder för ökning av effektiviteten pågår inom Electronics och Tools.

Koncernens vinstmarginal har minskat beroende på sämre marknadsbetingelser och avsevärd faktureringsökning genom företagsförvärv. Nyförvärvade företag bidrar normalt till ökningen av resultat per aktie redan från förvärvstillfället. Däremot medför de minskad vinstmarginal efter förvärvskostnader under de första åren.

Skattekostnaden utgör 32,6% (31,5) av resultatet före skatt.

Resultatet motsvarar en vinst per aktie av 8,30 SEK, jämfört med 9,60 SEK under föregående år.

Affärsområden

Electronics

Faktureringen uppgick till 1 804 MSEK (1 295) och resultatet till 66 MSEK (88). Resultatnedgången beror i första hand på försämrad marknadssituation för elektronikkomponenter i Norge samt integreringen av Berendsen Components. Marknadssituationen för komponenter i övriga Norden varierade under året men stabiliserades mot räkenskapsårets slut. Andelen större affärer med låg täckningsgrad har ökat, vilket bidrar till resultatnedgången.

Den förvärvade verksamheten i Berendsen Components ingår i affärsområdets fakturering och resultat från 1 november 1998. Av den omstruktureringsreserv på 50 MSEK, som lades upp i samband med förvärvet, har 17 MSEK utnyttjats under perioden. Resterande del av reserven kommer att utnyttjas under räkenskapsåret 1999/2000. Dataverksamheten i Betech Data

har övertagits från affärsområdet Industry. Under våren 1999 har komponentföretagen i Electronics samordnats med de förvärvade komponentverksamheterna från Berendsen Components. Dataprodukterna från Berendsen Components har samordnats med dataprodukterna från Betech Data. Genom sammanslagningarna kommer väsentliga kostnadsbesparingar att uppnås.

Industry

Faktureringen uppgick till 1 919 MSEK (1 499) och resultatet till 132 MSEK (122). Efterfrågan från tillverkningsindustrin är fortsatt god för industrikomponenter. För system, som utgör en mindre del av affärsområdets verksamhet, har marknadsläget stabiliserats efter en försämring tidigare under räkenskapsåret. Flera företagsförvärv under de senaste två åren har bidragit positivt till resultatutvecklingen.

I Danmark och Finland har elektromekaniska komponenter, som ingick i förvärvet av Berendsen Components 1998, övertagits från Bergman & Beving Electronics.

Dataverksamheten i Betech Data har överlåtits till affärsområdet Electronics.

Tools

Faktureringen uppgick till 2 883 MSEK (2 938) och resultatet till 100 MSEK (127). Marknadsförutsättningarna har försämrats för vissa verksamheter i Norge och Sverige. Personlig skyddsutrustning och industrifästelement uppvisar positiv utveckling. Resultatet under kvartal 4 har påverkats negativt av initialkostnader i samband med implementering av nya IT-system. Inom stora delar av Tools genomförs omfattande åtgärder för höjning av effektiviteten.

Aktieinnehaven i Järniakedjan och Allbygg har sålts under året. Detta har inneburit en renodling av rollerna mellan Bergman & Beving Tools som grossist och kedjemedlemmarna som detaljister.

MediTech

Faktureringen uppgick till 741 MSEK (620) och resultatet till 48 MSEK (44). Faktureringsökningen kommer till stor del från enheter, som har förvärvats under de senaste två åren. Utvecklingen på laboratoriemarknaden har varit god i Sverige och Norge men svag i Danmark och Finland. Dentalmarknaden har utvecklats positivt under slutet av räkenskapsåret. Produktionen av dentala och medicinska plastprodukter vid den nya anläggningen i Ängelholm har fortsatt att utvecklas positivt.

Från 1 april 1999 har delkoncernen Specialpapper övertagits från Bergman & Beving Industry.

* De senaste årens förändringar i koncernen har medfört att andelen provisionsbaserad försäljning minskat i betydelse. Mot denna bakgrund har koncernen övergått till att endast redovisa nettoomsättningen. Detta innebär att tidigare redovisad summa fakturering, inklusive faktureringsvärde av försäljning på provisionsbasis, inte längre anges. Jämförelsesiffror har justerats för denna förändring.

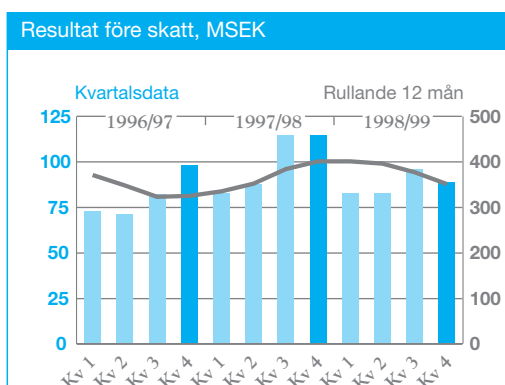
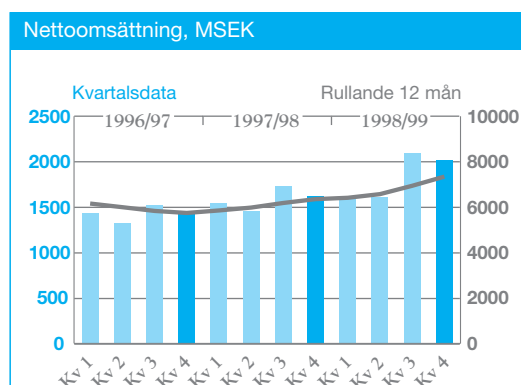
Koncernens resultaträkning

MSEK	1998/99	1997/98	1996/97
Nettoomsättning	7 343	6 351	5 743
Rörelsens kostnader	-6 981	-5 956	-5 436
Rörelseresultat	362	395	307
Finansiella intäkter och kostnader	-11	6	18
Resultat efter finansiella poster	351	401	325
Skatter	-114	-126	-104
Årets resultat	237	275	221
Resultat per aktie, SEK	8,30	9,60	7,70

Antal aktier: 28 630 360

Koncernens balansräkning

MSEK	1999 03 31	1998 03 31	1997 03 31
Tillgångar			
Immateriella anläggningstillgångar	505	275	149
Övriga anläggningstillgångar	719	650	611
Varulager	1 185	926	752
Kortfristiga fordringar	1 228	1 053	953
Likvida medel	482	573	737
Summa tillgångar	4 119	3 477	3 202
Eget kapital och skulder			
Eget kapital	1 821	1 676	1 535
Räntebärande skulder och avsättningar	824	437	391
Icke räntebärande skulder och avsättningar	1 474	1 364	1 276
Summa eget kapital och skulder	4 119	3 477	3 202



Företagsförvärv

Den organiska tillväxten har sedan 1967 kompletterats med företagsförvärv. Även i framtiden kommer företagsförvärv att vara av stor betydelse för vår utveckling. Hittills har 160 förvärv genomförts. Över 85% av förvärven bedömer vi som framgångsrika och har bidragit till ökat resultat per aktie.

Under 1998/99 har 14 företag med sammanlagd årsomsättning av 1 550 MSEK förvärvats. Electronics har förvärvat verksamheten i Berendsen Components

med årsomsättningen 1 200 MSEK. Industry har förvärvat sex företag i Sverige och Finland med sammanlagda årsomsättningen 230 MSEK. Tools har förvärvat fem företag i Sverige, Danmark och Finland med totala årsomsättningen 90 MSEK. MediTech har gjort ett förvärv i Sverige och ett i Danmark. Under räkenskapsåret förvärvade företag ingår i koncernens resultaträkning sedan förvärvstillfället med en fakturering om sammanlagt 657 MSEK.

Koncernens finansieringsanalys

MSEK	1998/99	1997/98	1996/97
Rörelseresultat	362	395	307
Avskrivningar goodwill	52	32	23
Övriga avskrivningar enligt plan	101	84	75
Resultat vid försäljning av bolag och anläggningstillgångar	0	-9	-11
Förändring av rörelsekapital	-150	-120	35
Finansiella intäkter och kostnader	-11	6	18
Betalda skatter	-118	-121	-100
Kassaflöde från rörelsen	236	267	347
Investeringar i anläggningar, netto	-118	-116	-143
Företagsförvärv/avyttringar	-487	-213	-12
Kassaflöde efter investeringar	-369	-62	192
Förändring av räntebärande skulder och avsättningar	377	33	-82
Övrig finansiering	-7	-2	9
Utdelning till aktieägarna	-115	-100	-86
Omräkningsdifferenser	23	-33	22
Förändring av likvida medel	-91	-164	55
Likvida medel vid periodens början	573	737	682
Likvida medel vid periodens slut	482	573	737

Kundstruktur

Koncernens totala försäljning kan fördelas på branscher enligt följande: Telekommunikationsindustri 24%, Elektronikindustri och elindustri 18%, Fordonsindustri 12%, Medicinsk industri, forskning och hälsovård 7%, Byggnadsindustri 10%, Övrig industri 20%, Konsument 9%.

Inköp per världsdel

Huvuddelen av koncernens produkter importeras. Inköpen fördelar sig på världsdelar enligt följande: Europa 50%, Asien 30%, Nordamerika 20%.

Finansiell ställning och lönsamhet

Soliditeten uppgick vid periodens utgång till 44% (48). Eget kapital per aktie uppgick till 64 SEK (59).

Kassaflödet från rörelsen uppgick till 236 MSEK (267) och kassaflödet efter investeringar till -369 MSEK (-62). Likvida medel minskade under perioden med 91 MSEK till 482 MSEK. Koncernens finansiella nettotillgångar minskade med 469 MSEK från 158 MSEK till -311 MSEK. Under det fjärde kvartalet ökade likvida medel med 90 MSEK och finansiella nettotillgångar ökade med 57 MSEK.

Räntabiliteten på eget kapital uppgick till 14% (17). Räntabiliteten på sysselsatt kapital var 16% (21). Inflationen under perioden uppgick till 0% (1).

Investeringar

Investeringar i anläggningstillgångar, utöver vad som tillkommit genom bolagsförvärv, uppgick netto till 118 MSEK (116). Investeringar i bolagsförvärv uppgick till 487 MSEK (213).

Anställda

Vid periodens utgång uppgick antalet anställda inom koncernen till 2 729, vilket kan jämföras med 2 293 vid periodens ingång. Av ökningen svarade förvärvade verksamheter för 449. Medelantalet anställda uppgick under året till 2 513 (2 167).

Millennieskiftet

Det koncernövergripande projektet med syftet att förebygga och motverka störningar föranledda av övergången till år 2000 fortskrider enligt planerna. Huvuddelen av projektet genomfördes under 1998. Resterande anpassningar och tester kommer att vara avslutade till 1 oktober 1999.

Moderbolaget

Moderbolagets nettoomsättning uppgick till 28 MSEK (28) och resultatet före bokslutsdispositioner och skatt till 214 MSEK (496). I resultatet ingår utdelning från dotterbolag och koncernbidrag med 204 MSEK (481, inklusive effekter från koncern-interna omstruktureringar).

Utdelning

Styrelsen föreslår en utdelning om 4,00 SEK (4,00) per aktie, vilket innebär 48% av resultatet per aktie. Utdelningen motsvarar totalt 115 MSEK (115).

Affärsområden

MSEK	Nettoomsättning 12 mån			Resultat 12 mån		
	1998/99	1997/98	1996/97	1998/99	1997/98	1996/97
Electronics	1 804	1 295	1 123	66	88	59
Industry	1 919	1 499	1 172	132	122	106
Tools	2 883	2 938	2 878	100	127	94
MediTech	741	620	571	48	44	40
Moderbolaget/koncernposter	-4	-1	-1	5	20	26
Koncernen totalt	7 343	6 351	5 743	351	401	325

Nettoomsättning – kvartalsuppgifter


MSEK	1998/99				1997/98			
	Kv 4	Kv 3	Kv 2	Kv 1	Kv 4	Kv 3	Kv 2	Kv 1
Electronics	622	555	315	312	331	335	309	320
Industry	515	520	450	434	422	410	333	334
Tools	671	808	696	708	678	807	689	764
MediTech	215	216	154	156	187	178	124	131
Moderbolaget/koncernposter	-1	-2	0	-1	0	0	-1	0
Koncernen totalt	2 022	2 097	1 615	1 609	1 618	1 730	1 454	1 549

Resultat efter finansnetto – kvartalsuppgifter

MSEK	1998/99				1997/98			
	Kv 4	Kv 3	Kv 2	Kv 1	Kv 4	Kv 3	Kv 2	Kv 1
Electronics	18	15	17	16	29	18	20	21
Industry	37	30	32	33	38	34	22	28
Tools	12	35	28	25	24	42	37	24
MediTech	21	15	6	6	18	16	4	6
Moderbolaget/koncernposter	1	1	0	3	6	5	5	4
Koncernen totalt	89	96	83	83	115	115	88	83

Jämförelseårens siffror har justerats för Electronics och Industry med anledning av den interna överlåtelsen av Betech Data.

Stockholm den 19 maj 1999



Anders Börjesson
Verkställande direktör

Koncernens årsredovisning distribueras till aktieägarna i slutet av juli 1999.

Bolagsstämman hålls i Stockholm den 25 augusti 1999.

Delårsrapport för perioden 1 april – 30 juni 1999 kommer att presenteras den 25 augusti 1999.

Bergman & Beving

Bergman & Beving AB (publ), Box 10024, 100 55 Stockholm
Telefon 08-660 10 30, Fax 08-660 58 70, E-mail info@bb.se, Hemsida www.bb.se