

Bergman & Beving

*Delårsrapport
1 april–31 december 1997*



MediTech



*Electronic
Components*



*Tools and
Equipment*



Industry

Bergman & Beving-koncernen

Delårsrapport 1 april–31 december 1997

- Under tredje kvartalet uppgick resultatet till 115 MSEK (83), en ökning med 40%
- Resultatet före skatt för räkenskapsårets tre första kvartal ökade med 26% till 286 MSEK (227)
- Faktureringen ökade med 10% till 5 101 MSEK (4 624)
- Resultat per aktie uppgick till 6,90 SEK (5,50)
- Samtliga affärsområden redovisar högre resultat än föregående år
- Aktien flyttas tillbaka till A-listan

Bergman & Beving's affärsidé är Teknikhandel i Norden. Koncernen är organiserad i fyra affärsområden:

- **Electronic Components**
- **Industry**
- **Tools and Equipment**
- **MediTech**

Fakturering och resultat

Under räkenskapsårets första nio månader ökade resultatet före skatt med 26% till 286 MSEK (227). Under tredje kvartalet var ökningen 40% till 115 MSEK (83). Faktureringen ökade under de första nio månaderna med 10% till 5 101 MSEK (4 624) och under tredje kvartalet med 15% till 1 876 MSEK (1 626).

Marknadsförutsättningarna har fortsatt att utvecklas på ett tillfredsställande sätt. Samtliga affärsområden redovisar ett högre resultat än motsvarande period föregående år. Några negativa effekter av Asien-krisen har ännu ej konstaterats. Inom affärsområdet Electronic Components har ökningstakten på marknaden avtagit något.

Finansnettot uppgick under perioden till 5 MSEK (14). Föregående år ingick under första kvartalet en realiserad värdestegring på obligationsinnehav med 4 MSEK. Ränteintäkterna har också minskat till följd av lägre räntenivåer och minskade likvida medel.

Resultatet under perioden motsvarar en vinst per aktie av 6,90 SEK jämfört med 5,50 SEK under samma period föregående år. För räkenskapsåret 1996/97 var resultatet per aktie 7,70 SEK och för den senaste tolv månadersperioden 9,20 SEK.

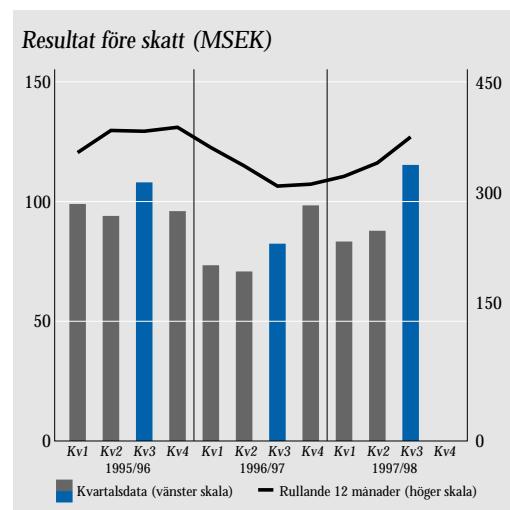
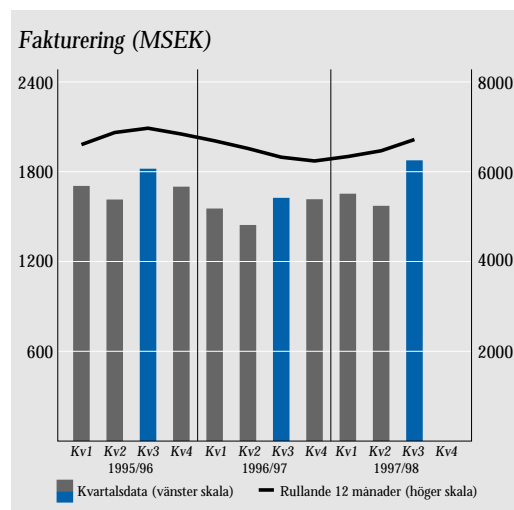
Affärsområden

Electronic Components (Elektronikkomponenter)

Faktureringen uppgick till 914 MSEK (774) och resultatet till 60 MSEK (41). Resultatökningen på 46% är en följd av högre volym samt minskade kostnader till följd av effektiviseringsåtgärder under föregående år. Marknaden för elektronikkomponenter är fortsatt stark, men ökningstakten har avtagit något.

Industry (Industrikomponenter och system)

Faktureringen uppgick till 1 433 MSEK (1 195) och resultatet till 83 MSEK (70). Efterfrågan från exportindustrin på såväl komponenter som mät- och testutrustningar har utvecklats positivt. Likaså har marknaden för produktionsutrustning till elektronikindustrin ökat efter nedgången under föregående räkenskapsår. Resultatet för dataprodukter har förbättrats sedan föregående rapporttillfälle och är nu på en oförändrad nivå jämfört med föregående år.



Affärsområden

	Fakturerings 9 mån			Resultat 9 mån		
	1997/98	1996/97	1995/96	1997/98	1996/97	1995/96
MSEK						
Electronic Components	914	774	850	60	41	54
Industry	1 433	1 195	1 262	83	70	96
Tools and Equipment	2 278	2 212	2 595	103	72	98
MediTech	476	442	433	26	25	40
Moderbolaget	21	25	28	10	19	13
Koncernmässiga elimineringar	- 21	-24	-29	4	0	0
Koncernen totalt	5 101	4 624	5 139	286	227	301

Fakturerings – kvartalsuppgifter

MSEK	1997/98				1996/97		
	Kv 3	Kv 2	Kv 1	Kv 4	Kv 3	Kv 2	Kv 1
Electronic Components	318	309	287	283	249	242	283
Industry	553	428	452	488	408	400	387
Tools and Equipment	812	696	770	687	800	663	749
MediTech	193	139	144	158	168	138	136
Moderbolaget	7	7	7	8	8	9	8
Koncernmässiga elimineringar	- 7	- 7	- 7	- 9	- 7	- 8	- 9
Koncernen totalt	1 876	1 572	1 653	1 615	1 626	1 444	1 554

Resultat – kvartalsuppgifter

MSEK	1997/98				1996/97		
	Kv 3	Kv 2	Kv 1	Kv 4	Kv 3	Kv 2	Kv 1
Electronic Components	15	24	21	19	11	15	15
Industry	37	18	28	34	25	23	22
Tools and Equipment	42	37	24	23	33	18	21
MediTech	16	4	6	15	10	10	5
Moderbolaget	4	3	3	7	4	5	10
Koncernmässiga elimineringar	1	2	1	0	0	0	0
Koncernen totalt	115	88	83	98	83	71	73

Tools and Equipment (Verktyg och förnödenheter)

Faktureringen uppgick till 2 278 MSEK (2 212) och resultatet till 103 MSEK (72). Resultatökningen på 44% är till stor del hänförlig till att grossistverksamheten i Sverige och Norge utvecklats positivt. Aktiviteten på marknaden är god och under föregående år genomförda effektivitetshöjande åtgärder ger nu effekt. Den svenska byggmarknaden är fortsatt mycket svag. Försäljningen av byggfästelement i Norge, Finland, Polen och Baltikum uppvisar god tillväxt. Likaså har försäljningen av industrifästelement utvecklats starkt.

MediTech (Medicinsk teknik)

Faktureringen uppgick till 476 MSEK (442) och resultatet till 26 MSEK (25). Den svenska laboratoriemarknaden för apparater och instrument har förbättrats, samtidigt som under föregående år vidtagna effektiviseringsåtgärder ger effekt.

Exportframgångar för tandfyllnadsmaterial och en framgångsrik lansering av det keramiska tandfyllnadsmaterialet Cerana® har bidragit positivt till resultatutvecklingen. Den svenska dentalmarknaden är svag och kännetecknas av prispress. Produktionsstörningar i den nya anläggningen för dentala och medicinska plastprodukter i Ängelholm har påverkat resultatet negativt.

Företagsförvärv

Sedan föregående rapporttillfälle har kompletteringsförvärv med en sammanlagd årsomsättning om 150 MSEK genomförts.

De företag som förvärvats under verksamhetsårets tre första kvartal ingår i koncernens resultaträkning med en fakturerings om sammanlagt 204 MSEK. Årsomsättningen för under perioden tillträdde företag och för de företag för vilka tillträde sker senare under verksamhetsåret uppgår till ca 500 MSEK.

Koncernens resultaträkning

MSEK	9 mån			Helår	
	1997/98	1996/97	1995/96	1996/97	1995/96
Egen fakturering	4 711	4 275	4 768	5 714	6 298
Faktureringsvärde av försäljning på provisionsbasis	357	320	354	489	512
Övriga intäkter	33	29	17	36	29
Summa fakturering	5 101	4 624	5 139	6 239	6 839
Nettoomsättning	4 734	4 293	4 789	5 743	6 328
Rörelsens kostnader	-4 453	-4 080	-4 494	-5 436	-5 945
Rörelseresultat	281	213	295	307	383
Finansiella intäkter och kostnader	5	14	6	18	14
Resultat efter finansiella poster	286	227	301	325	397
Skatt	-87	-70	-92	-104	-122
Resultat efter skatt	199	157	209	221	275
Resultat per aktie, SEK	6,90	5,50	7,30	7,70	9,60

Antal aktier: 28 630 360

Koncernens balansräkning

MSEK	1997 12 31	1996 12 31	1997 03 31
Tillgångar			
Immateriella anläggningstillgångar	244	145	149
Övriga anläggningstillgångar	650	586	611
Varulager	831	724	752
Kortfristiga fordringar	1 040	914	953
Likvida medel	588	699	737
Summa tillgångar	3 353	3 068	3 202
Eget kapital och skulder			
Eget kapital	1 612	1 451	1 535
Räntebärande skulder och avsättningar	407	423	391
Icke räntebärande skulder och avsättningar	1 334	1 194	1 276
Summa eget kapital och skulder	3 353	3 068	3 202

Finansiell ställning och lönsamhet

Soliditeten uppgick vid periodens utgång till 48%, vilket är oförändrat jämfört med verksamhetsårets ingång. Eget kapital per aktie uppgick till 56 SEK (54).

Kassaflödet från den löpande verksamheten uppgick till 217 MSEK (263) och kassaflödet efter investeringar till -36 MSEK (138). Likvida medel minskade under perioden med 149 MSEK till 588 MSEK. Koncernens finansiella nettotillgångar minskade med 165 MSEK från 346 MSEK till 181 MSEK. Under tredje kvartalet ökade likvida medel med 150 MSEK och finansiella nettotillgångar ökade med 137 MSEK.

Räntabiliteten på eget kapital, beräknad för den senaste tolv månadersperioden, uppgick till 17% (15% under föregående räkenskapsår).

Räntabiliteten på sysselsatt kapital var 21% (19).

Investeringar

Investeringar i anläggningstillgångar, utöver vad som tillkommit genom bolagsförvärv, uppgick till

116 MSEK (118). Investeringar i företagsförvärv uppgick till 161 MSEK (22).

Anställda

Vid periodens utgång uppgick antalet anställda inom koncernen till 2 212, vilket kan jämföras med 2 036 vid periodens ingång. Av ökningen svarar förvärvade verksamheter för 135.

Moderbolaget

Moderbolagets fakturering uppgick till 21 MSEK (25) och resultatet före bokslutsdispositioner och skatt till 382 MSEK (148). I resultatet ingår koncerninterna poster med 372 MSEK (135), varav 345 MSEK är hänförliga till en koncernintern omstrukturering.


Bergman & Beving-aktien

Styrelsen har beslutat att begära avnotering av Bergman & Beving's B-aktie från Stockholms Fondbörs O-lista samt att begära inregistrering och notering på A-listan. Sista dag för handel på O-listan blir den 11 mars.

Koncernens finansieringsanalys

MSEK	9 mån		Helår
	1997/98	1996/97	1996/97
Rörelseresultat	281	213	307
Avskrivningar på anläggningstillgångar	86	73	98
Resultat vid försäljning av bolag och anläggningstillgångar	-2	-3	-11
Förändring av rörelsekapital	-66	36	35
Finansiella intäkter och kostnader	5	14	18
Betalda skatter	-87	-70	-100
Kassaflöde från löpande verksamhet	217	263	347
Företagsförvärv/avyttringar	-161	-22	-12
Investeringar i anläggningstillgångar, netto	-92	-103	-143
Kassaflöde efter investeringar	-36	138	192
Utdelning till aktieägarna	-100	-86	-86
Förändring av räntebärande skulder och avsättningar	10	-49	-82
Övrig finansiering	-2	12	9
Omräkningsdifferenser	-21	2	22
Förändring av likvida medel	-149	17	55
Likvida medel vid periodens början	737	682	682
Likvida medel vid periodens slut	588	699	737

Stockholm den 12 februari 1998



Anders Börjesson
Verkställande direktör

Denna delårsrapport har inte varit föremål för särskild granskning av bolagets revisorer. Bokslutskommuniké för räkenskapsåret 1 april 1997–31 mars 1998 kommer att presenteras den 14 maj, 1998.



Bergman & Beving AB (publ), Box 10024, 100 55 Stockholm
Telefon 08-660 10 30, Fax 08-660 58 70, E-mail info@bb.se, Hemsida www.bb.se