


Bergman & Beving

*Bokslutskommuniké
1 april 1997–31 mars 1998*



MediTech



*Electronic
Components*



*Tools and
Equipment*



Industry

Bergman & Beving-koncernen

Bokslutskommuniké 1 april 1997–31 mars 1998

- Resultatet före skatt ökade med 23% till 401 MSEK (325)
- Under fjärde kvartalet uppgick resultatet till 115 MSEK (98), en ökning med 16%
- Faktureringen för helåret ökade med 10% till 6 890 MSEK (6 239)
- Resultat per aktie uppgick till 9,60 SEK (7,70)
- Samtliga affärsområden redovisar högre resultat än föregående år
- Ett 20-tal förvärv har genomförts
- Utdelningen föreslås bli 4,00 SEK (3,50) per aktie

Bergman & Bevings affärsidé är Teknikhandel i Norden. Koncernen är organiserad i fyra affärsområden:

- Electronic Components
- Industry
- Tools and Equipment
- MediTech

Fakturering och resultat

Resultatet före skatt ökade med 23% till 401 MSEK (325). Under räkenskapsårets fjärde kvartal var ökningen 16% till 115 MSEK (98). Faktureringen för helåret ökade med 10% till 6 890 MSEK (6 239) och under fjärde kvartalet med 11% till 1 789 MSEK (1 615).

Marknadsförutsättningarna har under året utvecklats på ett tillfredsställande sätt. Från slutet av föregående räkenskapsår har konjunkturen successivt förbättrats. Samtliga affärsområden redovisar ett högre resultat än under föregående år. Efterfrågan från exportindustrin ligger på en hög och stabil nivå. Några negativa effekter av Asien-krisen har ännu ej konstaterats.

Finansnettot uppgick till 6 MSEK (18). Föregående år ingick under första kvartalet en realiserad värdestegring på obligationsinnehav med 4 MSEK. Räntetäckerna har också minskat till följd av lägre räntenivåer och minskade likvida medel.

Skattkostnaden utgör 31,5% (31,8) av resultatet före skatt.

Resultatet motsvarar en vinst per aktie av 9,60 SEK jämfört med 7,70 SEK under föregående år.

Affärsområden

För att ytterligare stärka koncernens konkurrenskraft och tillväxtpotentialer genomfördes under året en organisationsförändring. De tidigare nio delkoncernerna organiserades i fyra affärsområden.

Electronic Components (Elektronikkomponenter)

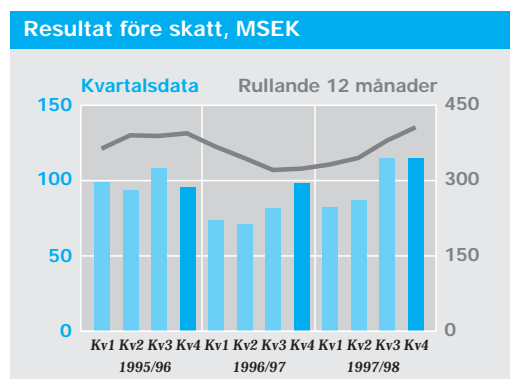
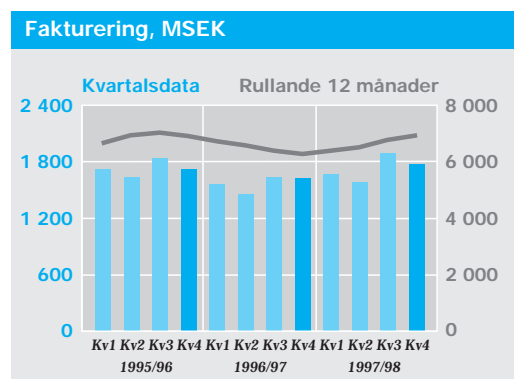
Faktureringen uppgick till 1 235 MSEK (1 057) och resultatet till 85 MSEK (60). Resultatökningen på 41% beror på högre volym samt en lägre kostnadsnivå till följd av effektiviseringsåtgärder under föregående år. Marknaden för elektronikkomponenter är fortsatt stark, men ökningstakten har avtagit något.

Industry (Industrikomponenter och system)

Faktureringen uppgick till 2 016 MSEK (1 683) och resultatet till 125 MSEK (104). Efterfrågan från exportindustrin på såväl komponenter som mät- och testutrustningar har utvecklats positivt. Likaså har marknaden för produktionsutrustning till elektronikindustrin ökat efter nedgången under föregående räkenskapsår. Resultatet för dataprodukter har fortsatt att förbättras från den under inledningen av året otillfredsställande nivån.

Tools and Equipment (Verktyg och förnödenheter)

Faktureringen uppgick till 2 963 MSEK (2 899) och resultatet till 127 MSEK (95). Resultatökningen på 35% är till stor del hänförlig till att grossistverksamheten i Sverige och Norge utvecklats positivt. Aktiviteten på marknaden är god och under föregående år genomförda effektivitetshöj-



Affärsområden

	Fakturering 12 mån			Resultat 12 mån		
	1997/98	1996/97	1995/96	1997/98	1996/97	1995/96
MSEK						
Electronic Components	1 235	1 057	1 175	85	60	77
Industry	2 016	1 683	1 719	125	104	125
Tools and Equipment	2 963	2 899	3 343	127	95	121
MediTech	676	600	597	44	40	55
Moderbolaget*	28	33	38	14	26	19
Koncernposter	-28	-33	-33	6	0	0
Koncernen totalt	6 890	6 239	6 839	401	325	397

*Exklusive utdelning från dotterbolag och resultat till följd av koncernintern omstrukturering.

Fakturering – kvartalsuppgifter

	1997/98				1996/97			
	Kv 4	Kv 3	Kv 2	Kv 1	Kv 4	Kv 3	Kv 2	Kv 1
MSEK								
Electronic Components	321	318	309	287	283	249	242	283
Industry	583	553	428	452	488	408	400	387
Tools and Equipment	685	812	696	770	687	800	663	749
MediTech	200	193	139	144	158	168	138	136
Moderbolaget	7	7	7	7	8	8	9	8
Koncernposter	-7	-7	-7	-7	-9	-7	-8	-9
Koncernen totalt	1 789	1 876	1 572	1 653	1 615	1 626	1 444	1 554

Resultat efter finansnetto – kvartalsuppgifter

	1997/98				1996/97			
	Kv 4	Kv 3	Kv 2	Kv 1	Kv 4	Kv 3	Kv 2	Kv 1
MSEK								
Electronic Components	25	15	24	21	19	11	15	15
Industry	42	37	18	28	34	25	23	22
Tools and Equipment	24	42	37	24	23	33	18	21
MediTech	18	16	4	6	15	10	10	5
Moderbolaget*	4	4	3	3	7	4	5	10
Koncernposter	2	1	2	1	0	0	0	0
Koncernen totalt	115	115	88	83	98	83	71	73

*Exklusive utdelning från dotterbolag och resultat till följd av koncernintern omstrukturering.

ande åtgärder har givit effekt. Den svenska byggmarknaden är fortsatt mycket svag. Försäljningen av byggfästelement i Norge, Finland, Polen och Baltikum uppvisar god tillväxt. Likaså har försäljningen av industrifästelement utvecklats starkt.

MediTech (Medicinsk teknik)

Faktureringen uppgick till 676 MSEK (600) och resultatet till 44 MSEK (40). Den nordiska laboriemarknaden för förbrukningsartiklar och instrument har förbättrats, samtidigt som under föregående år vidtagna effektiviseringsåtgärder givit effekt. Under året har laboratorieverksamheten etablerats i Finland. Exportframgångar för tandfyllnadsmaterial har bidragit positivt till resultatutvecklingen och det keramiska tandfyllnadsmaterialet Cerana® har fortsatt vinna marknadsandelar. Den svenska dentalmarknaden är svag och kännetecknas av prispress. Produktionsstörningar i den nya anläggningen för dentala och medicinska plastprodukter i Ängelholm har påverkat resultatet negativt.

Företagsförvärv

Sedan föregående rapporttillfälle har mindre kompletteringsförvärv genomförts.

I början av mars träffades avtal om att förvärva HDF-Paulsson. Förvärvet är villkorat av att Konkurrensverket lämnar sitt tillstånd och för närvarande genomför Konkurrensverket en särskild undersökning av förvärvet. HDF-Paulsson har en årsomsättning på ca 700 MSEK och kommer tillsammans med Hem & Trädgårds-divisionen inom Luna att bilda en ny delkoncern inom Tools and Equipment.

Totalt under verksamhetsåret har ett 20-tal förvärv genomförts. De företag som förvärvats under året ingår i koncernens resultaträkning med en fakturering om sammanlagt 340 MSEK. Årsomsättningen för dessa företag uppgår till ca 600 MSEK.

Finansiell ställning och lönsamhet

Soliditeten uppgick vid periodens utgång till 48% (48). Eget kapital per aktie uppgick till 59 SEK (54).

Koncernens resultaträkning

MSEK	1997/98	1996/97	1995/96
Egen fakturering	6 318	5 714	6 298
Faktureringsvärde av försäljning på provisionsbasis	538	489	512
Övriga intäkter	34	36	29
Summa fakturering	6 890	6 239	6 839
Nettoomsättning	6 351	5 743	6 328
Rörelsens kostnader	-5 956	-5 436	-5 945
Rörelseresultat	395	307	383
Finansiella intäkter och kostnader	6	18	14
Resultat efter finansiella poster	401	325	397
Skatt	-126	-104	-122
Resultat efter skatt	275	221	275
Resultat per aktie, SEK	9,60	7,70	9,60

Antal aktier: 28 630 360

Koncernens balansräkning

MSEK	1998 03 31	1997 03 31	1996 03 31
Tillgångar			
Immateriella anläggningstillgångar	275	149	134
Övriga anläggningstillgångar	650	611	550
Varulager	926	752	800
Kortfristiga fordringar	1 053	953	987
Likvida medel	573	737	682
Summa tillgångar	3 477	3 202	3 153
Eget kapital och skulder			
Eget kapital	1 676	1 535	1 377
Räntebärande skulder och avsättningar	437	391	473
Icke räntebärande skulder och avsättningar	1 364	1 276	1 303
Summa eget kapital och skulder	3 477	3 202	3 153

Kassaflödet från rörelsen uppgick till 267 MSEK (347) och kassaflödet efter investeringar till -62 MSEK (192). Likvida medel minskade under perioden med 164 MSEK till 573 MSEK. Koncernens finansiella nettotillgångar minskade med 209 MSEK från 367 MSEK till 158 MSEK. Under fjärde kvartalet minskade likvida medel med 15 MSEK och finansiella nettotillgångar minskade med 45 MSEK.

Räntabiliteten på eget kapital uppgick till 17% (15). Räntabiliteten på sysselsatt kapital var 21% (19).

Investeringar

Investeringar i anläggningstillgångar, utöver vad som tillkommit genom bolagsförvärv, uppgick till 158 MSEK (164).

Investeringar i bolagsförvärv uppgick till 213 MSEK (28).

Anställda

Vid periodens utgång uppgick antalet anställda inom koncernen till 2 293, vilket kan jämföras med 2 036 vid periodens ingång. Av ökningen svarar förvärvade verksamheter för 203. Medelantalet anställda uppgick under året till 2 167 (2 091).

Moderbolaget

Moderbolagets fakturering uppgick till 28 MSEK (33) och resultatet före bokslutsdispositioner och skatt till 387 MSEK (221). I resultatet ingår utdelning från dotterbolag med 27 MSEK (200), samt resultat hänförligt till koncernintern omstrukturering med 345 MSEK (0).


Utdelning

Styrelsen föreslår att utdelningen höjs till 4,00 SEK (3,50) per aktie, vilket innebär 42% av resultatet per aktie. Utdelningen motsvarar totalt 115 MSEK (100).

Koncernens finansieringsanalys

MSEK	1997/98	1996/97
Rörelseresultat exklusive avskrivningar	511	405
Resultat vid försäljning av bolag och anläggningstillgångar	-9	-11
Förändring av rörelsekapital	-120	35
Finansiella intäkter och kostnader	6	18
Betalda skatter	-121	-100
Kassaflöde från rörelsen	267	347
Företagsförvärv/avyttringar	-213	-12
Investeringar i anläggningstillgångar, netto	-116	-143
Kassaflöde efter investeringar	-62	192
Förändring av räntebärande skulder och avsättningar	33	-82
Övrig finansiering	-2	9
Utdelning till aktieägarna	-100	-86
Omräkningsdifferenser	-33	22
Förändring av likvida medel	-164	55
Likvida medel vid periodens början	737	682
Likvida medel vid periodens slut	573	737

Stockholm den 14 maj 1998



Anders Börjesson
Verkställande direktör

Koncernens årsredovisning distribueras till aktieägarna i början av augusti 1998.

Bolagsstämman hålls i Stockholm den 26 augusti 1998.

Delårsrapport för perioden 1 april 1998–30 juni 1998 kommer att presenteras den 26 augusti 1998.



Bergman & Beving AB (publ), Box 10024, 100 55 Stockholm
Telefon 08-660 10 30, Fax 08-660 58 70, E-mail info@bb.se, Hemsida www.bb.se